

Reeksportangivelse fra toldoplæg



Forord

Formål

Formålet med denne vejledning er at vise, hvordan brugeren af DMS Online opretter reeksportangivelse fra toldoplag.

Bemærk at vejledningen viser kun de felter, som er specifikke at udfylde for én, reeksportangivelse (B1-angivelse) fra toldoplag. Der henvises til B1-vejledningen "opret angivelse" for de resterende obligatoriske felter.

Der vil være felter i angivelsen, som ikke udfyldes, da de ikke er obligatoriske.

Sikkerhedsstillelse

Virksomheden, som har bevilling til toldoplag, skal være opmærksom på, hvilken sikkerhedsstillelse virksomheden har i forbindelse med toldoplaget.

Har virksomheden Skats sikkerhedsstillelsesordning for potentiel toldskyld, så kan varerne, som udgangspunkt kun eksporteres via et dansk udpassagetoldsted (17 01 001 000), medmindre virksomheden opstarter en T1-forsendelse, som følger varerne til udpassagetoldsted i et andet EU-land.

Det kræver samlet sikkerhedsstillelse (CGU), hvis udpassagetoldstedet er i en andet EU-land end Danmark, og I ikke ønsker at gøre brug af en T-forsendelse.

Læs mere om samlet sikkerhedsstillelse (CGU) på toldst.dk/TBS.

Bemærk, at samlet sikkerhedsstillelse (CGU) eller Skats Sikkerhedsstillelsesordning for potentiel toldskyld ikke skal angives i DMS Eksport, da DMS kan aflæse, at virksomheden har en gyldig bevilling.

Det er dog vigtigt, at virksomheden er opmærksom på, at bevillingen til CGU eller Skats Sikkerhedsstillelsesordning for potentiel toldskyld er koblet sammen med bevillingen til toldoplaget. Det er også vigtigt, at CGU-bevillingen er gældende i de lande, hvor varerne eventuelt er i transit.

Forudsætning

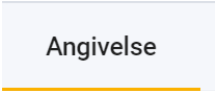
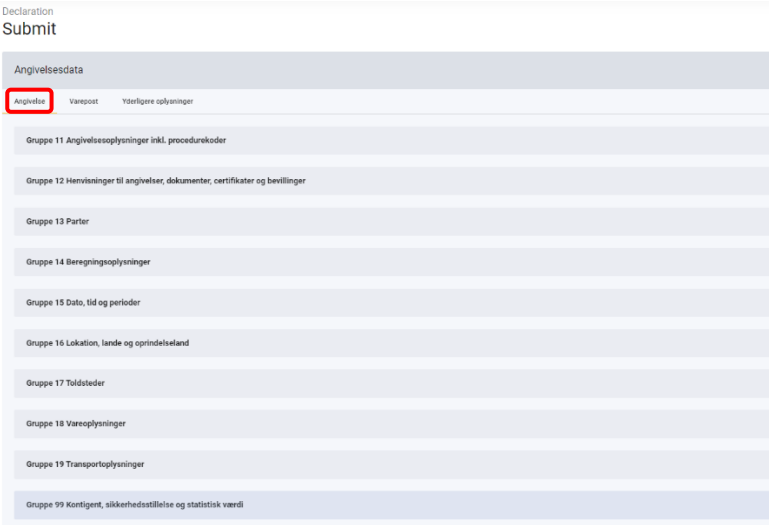
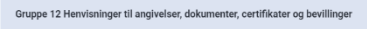
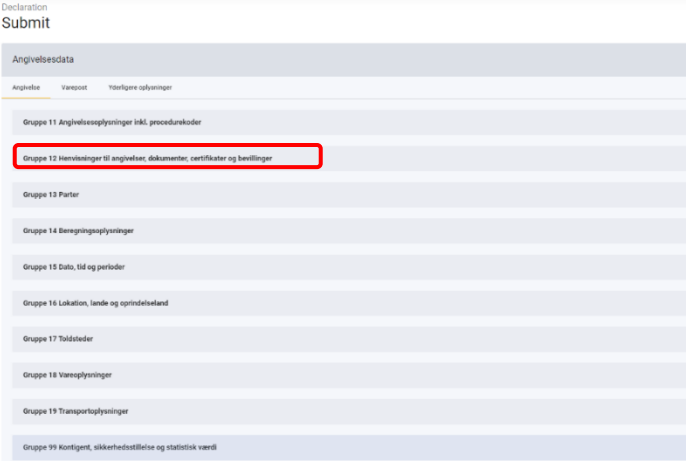
Vejledningen forudsætter, at man har valgt dansk som sprog.


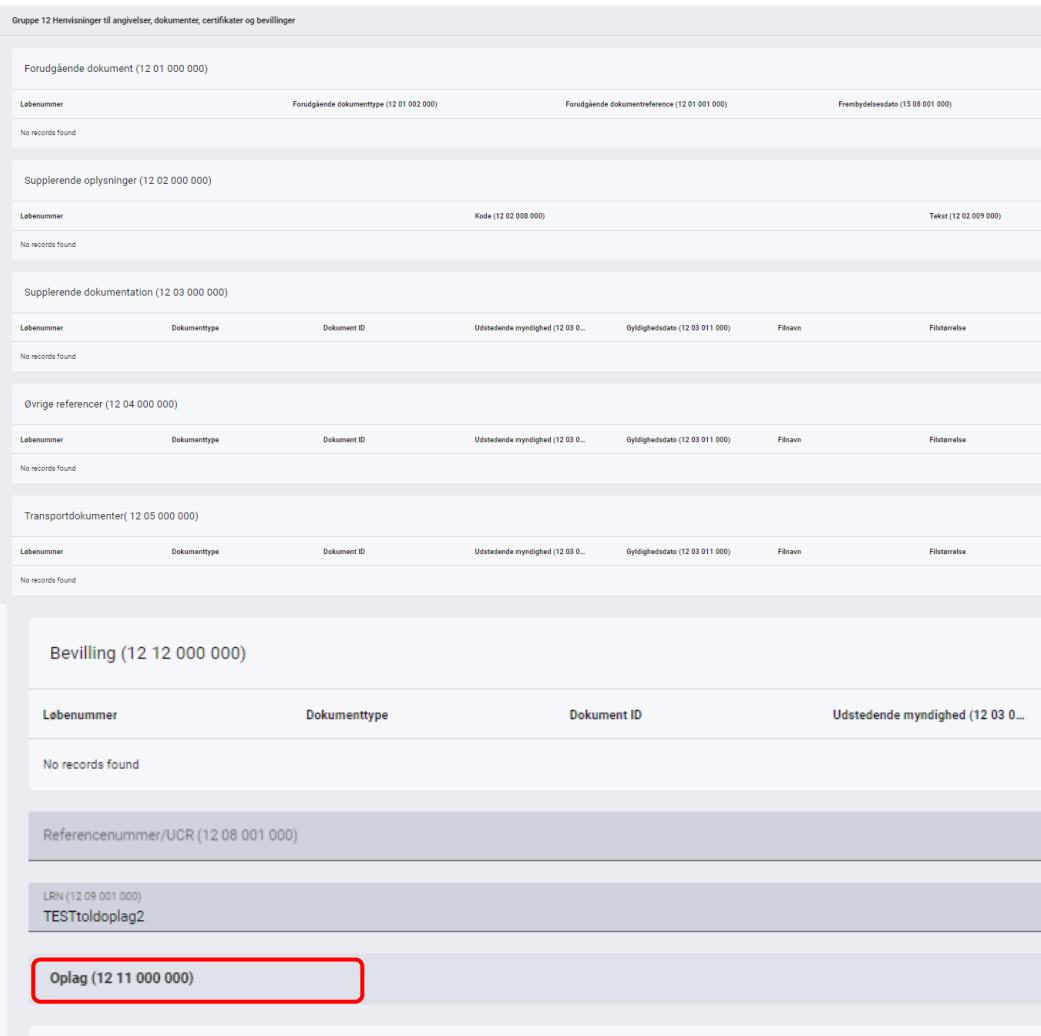
Bemærk

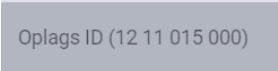
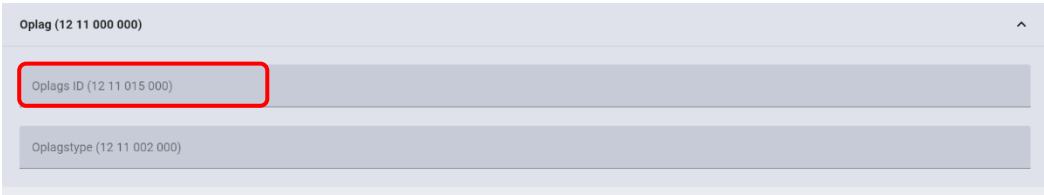

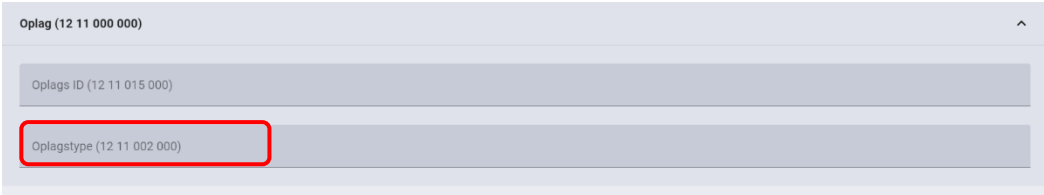
- Enkelte ord på skærbilleder og i vejledningen kan forekomme på engelsk.
- Al data i vejledningen er testdata.

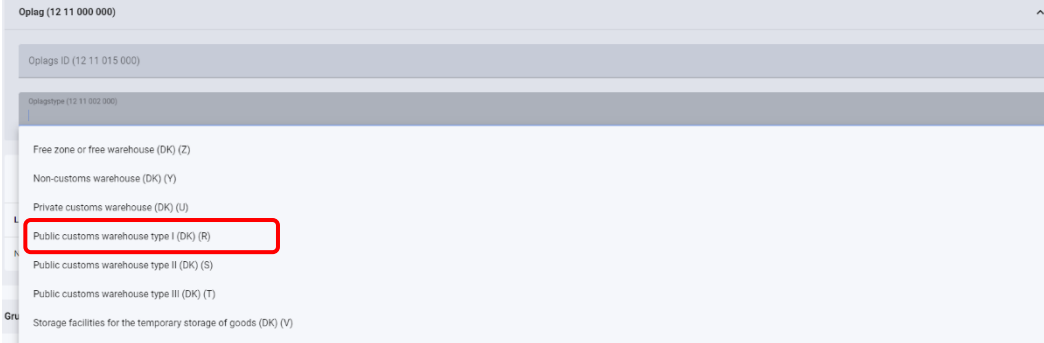
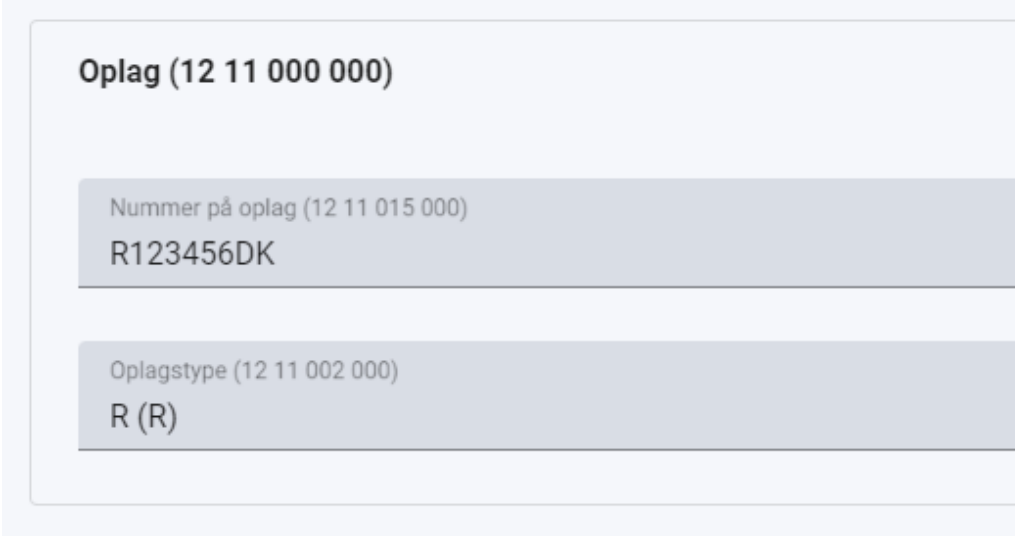
Forkortelser


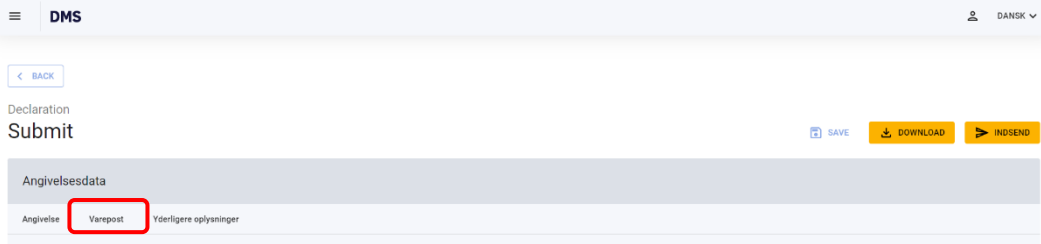

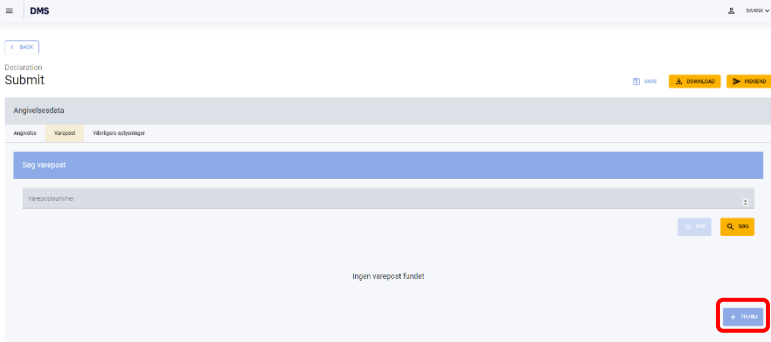
- LRN - Local Reference Number.
 - LRN er obligatorisk at udfylde ved hver angivelse. LRN skal være unikt.


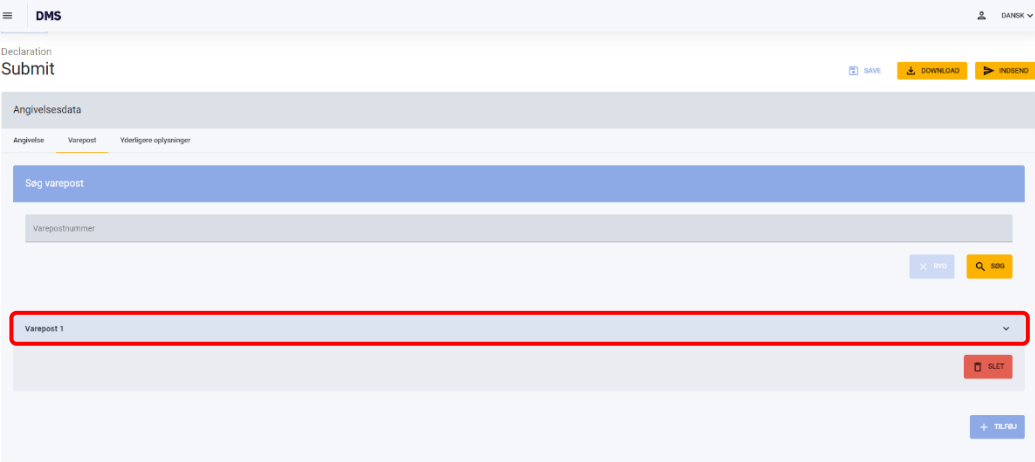
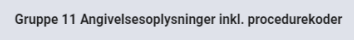

Proces	Trin	Illustration	Skærbilleder
<p>Udfyld Angivelse</p>	<p>1. Klik på Angivelse</p>		
	<p>2. Klik på Gruppe 12 Henvisninger til angivelser, dokumenter, certifikater og bevillinger</p>		

Proces	Trin	Illustration	Skærbilleder																																																																
	<p>3. Klik på Oplag (12 11 000 000)</p>		 <p>Gruppe 12 Henvisninger til angivelser, dokumenter, certifikater og bevillinger</p> <p>Forudgående dokument (12 01 000 000)</p> <table border="1"> <thead> <tr> <th>Løbenummer</th> <th>Forudgående dokumenttype (12 01 002 000)</th> <th>Forudgående dokumentreference (12 01 001 000)</th> <th>Frembyråelsesdato (15 08 001 000)</th> </tr> </thead> <tbody> <tr> <td colspan="4">No records found</td> </tr> </tbody> </table> <p>Supplerende oplysninger (12 02 000 000)</p> <table border="1"> <thead> <tr> <th>Løbenummer</th> <th>Kode (12 02 008 000)</th> <th>Tekst (12 02 009 000)</th> </tr> </thead> <tbody> <tr> <td colspan="3">No records found</td> </tr> </tbody> </table> <p>Supplerende dokumentation (12 03 000 000)</p> <table border="1"> <thead> <tr> <th>Løbenummer</th> <th>Dokumenttype</th> <th>Dokument ID</th> <th>Udstedende myndighed (12 03 0...</th> <th>Gyldighedsdato (12 03 011 000)</th> <th>Filnavn</th> <th>Fåstarelse</th> </tr> </thead> <tbody> <tr> <td colspan="7">No records found</td> </tr> </tbody> </table> <p>Øvrige referencer (12 04 000 000)</p> <table border="1"> <thead> <tr> <th>Løbenummer</th> <th>Dokumenttype</th> <th>Dokument ID</th> <th>Udstedende myndighed (12 03 0...</th> <th>Gyldighedsdato (12 03 011 000)</th> <th>Filnavn</th> <th>Fåstarelse</th> </tr> </thead> <tbody> <tr> <td colspan="7">No records found</td> </tr> </tbody> </table> <p>Transportdokumenter(12 05 000 000)</p> <table border="1"> <thead> <tr> <th>Løbenummer</th> <th>Dokumenttype</th> <th>Dokument ID</th> <th>Udstedende myndighed (12 03 0...</th> <th>Gyldighedsdato (12 03 011 000)</th> <th>Filnavn</th> <th>Fåstarelse</th> </tr> </thead> <tbody> <tr> <td colspan="7">No records found</td> </tr> </tbody> </table> <p>Bevilling (12 12 000 000)</p> <table border="1"> <thead> <tr> <th>Løbenummer</th> <th>Dokumenttype</th> <th>Dokument ID</th> <th>Udstedende myndighed (12 03 0...</th> </tr> </thead> <tbody> <tr> <td colspan="4">No records found</td> </tr> </tbody> </table> <p>Referencenummer/UCR (12 08 001 000)</p> <p>LRN (12 09 001 000) TESTtoldoplæg2</p> <p>Oplag (12 11 000 000)</p>	Løbenummer	Forudgående dokumenttype (12 01 002 000)	Forudgående dokumentreference (12 01 001 000)	Frembyråelsesdato (15 08 001 000)	No records found				Løbenummer	Kode (12 02 008 000)	Tekst (12 02 009 000)	No records found			Løbenummer	Dokumenttype	Dokument ID	Udstedende myndighed (12 03 0...	Gyldighedsdato (12 03 011 000)	Filnavn	Fåstarelse	No records found							Løbenummer	Dokumenttype	Dokument ID	Udstedende myndighed (12 03 0...	Gyldighedsdato (12 03 011 000)	Filnavn	Fåstarelse	No records found							Løbenummer	Dokumenttype	Dokument ID	Udstedende myndighed (12 03 0...	Gyldighedsdato (12 03 011 000)	Filnavn	Fåstarelse	No records found							Løbenummer	Dokumenttype	Dokument ID	Udstedende myndighed (12 03 0...	No records found			
Løbenummer	Forudgående dokumenttype (12 01 002 000)	Forudgående dokumentreference (12 01 001 000)	Frembyråelsesdato (15 08 001 000)																																																																
No records found																																																																			
Løbenummer	Kode (12 02 008 000)	Tekst (12 02 009 000)																																																																	
No records found																																																																			
Løbenummer	Dokumenttype	Dokument ID	Udstedende myndighed (12 03 0...	Gyldighedsdato (12 03 011 000)	Filnavn	Fåstarelse																																																													
No records found																																																																			
Løbenummer	Dokumenttype	Dokument ID	Udstedende myndighed (12 03 0...	Gyldighedsdato (12 03 011 000)	Filnavn	Fåstarelse																																																													
No records found																																																																			
Løbenummer	Dokumenttype	Dokument ID	Udstedende myndighed (12 03 0...	Gyldighedsdato (12 03 011 000)	Filnavn	Fåstarelse																																																													
No records found																																																																			
Løbenummer	Dokumenttype	Dokument ID	Udstedende myndighed (12 03 0...																																																																
No records found																																																																			

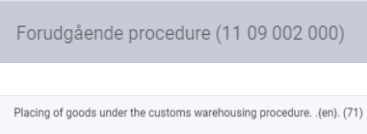
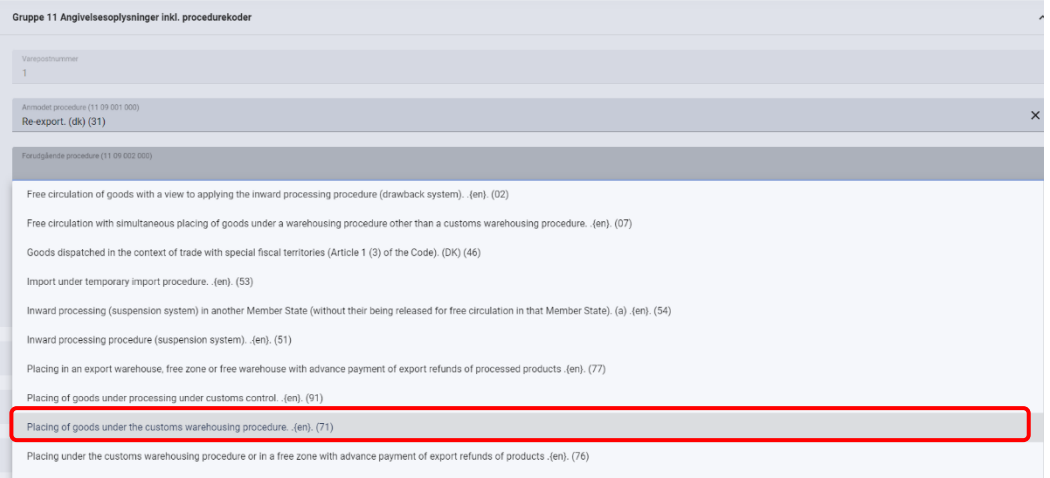


Proces	Trin	Illustration	Skærbilleder
	<p>4. Udfyld Oplags ID (12 11 015 000)</p> <p>Oplags ID (12 11 015 000) Udfyldes med nr. på oplaget.</p> <p>Log ind via www.toldst.dk/tbs og find dit oplags ID i din toldoplagsbevilling.</p> <p>Under fanen "Specifikke oplysninger" skal du scrolle ned til feltet "Detaljerede oplysninger om lagerfacilitet(er) Identifikationsnummer på lagerfacilitet(er)".</p>	 <p>Oplags ID (12 11 015 000)</p>	 <p>Oplag (12 11 000 000)</p> <p>Oplags ID (12 11 015 000)</p> <p>Oplagstype (12 11 002 000)</p>
	<p>5. Klik på Oplagstype (12 11 002 000) og udfyld med R til Z alt efter, hvilken type oplag der eksporteres fra.</p> <p>Vælg en fra dropdown menuen</p>	 <p>Oplagstype (12 11 002 000)</p>	 <p>Oplag (12 11 000 000)</p> <p>Oplags ID (12 11 015 000)</p> <p>Oplagstype (12 11 002 000)</p>

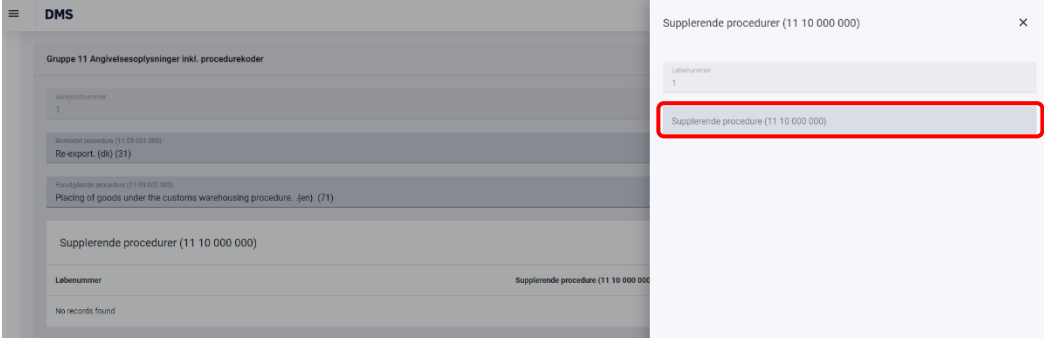

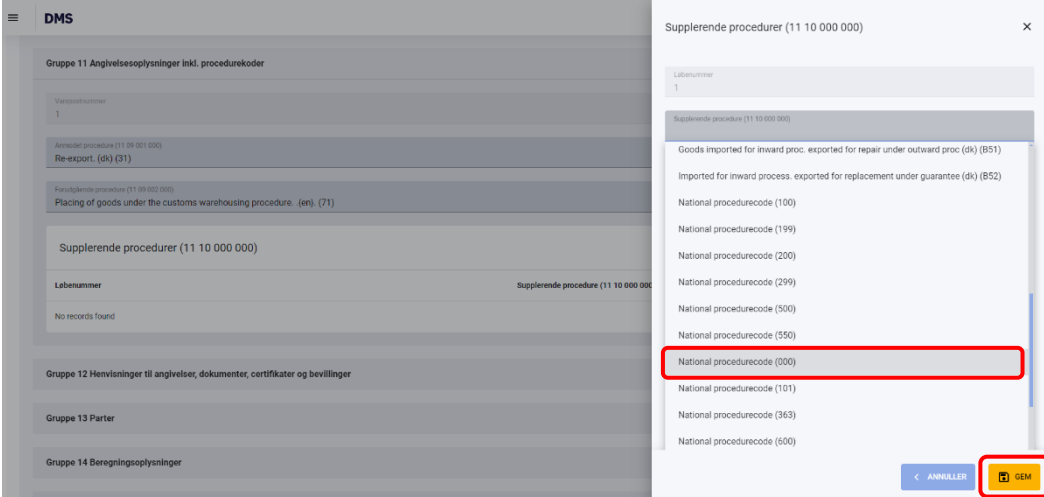
Proces	Trin	Illustration	Skærbilleder
	<p>6. I dette eksempel vælges Public customs warehouse type I (DK (R)) for offentlig toldoplag</p> <p>OBS: Husk at læse i jeres toldoplagsbevilling, hvilken type toldoplag I har.</p>	<p>Public customs warehouse type I (DK) (R)</p>	 <p>Oplag (12 11 000 000)</p> <p>Oplags ID (12 11 015 000)</p> <p>Oplagstype (12 11 002 000)</p> <ul style="list-style-type: none"> Free zone or free warehouse (DK) (Z) Non-customs warehouse (DK) (Y) Private customs warehouse (DK) (U) Public customs warehouse type I (DK) (R) Public customs warehouse type II (DK) (S) Public customs warehouse type III (DK) (T) Storage facilities for the temporary storage of goods (DK) (V)
	<p>Eksempel med oplysningerne fra bevillingen.</p>	<p>Oplags ID (12 11 015 000)</p> <p>Oplagstype (12 11 002 000)</p>	 <p>Oplag (12 11 000 000)</p> <p>Nummer på oplag (12 11 015 000) R123456DK</p> <p>Oplagstype (12 11 002 000) R (R)</p>


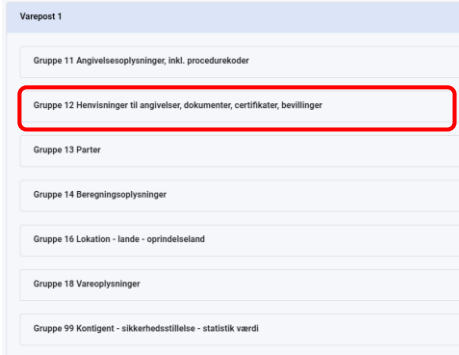
Proces	Trin	Illustration	Skærbilleder
<p>Udfyld varepost</p>	<p>7. Klik på Varepost</p>		
	<p>8. Klik på + Tilføj</p>		


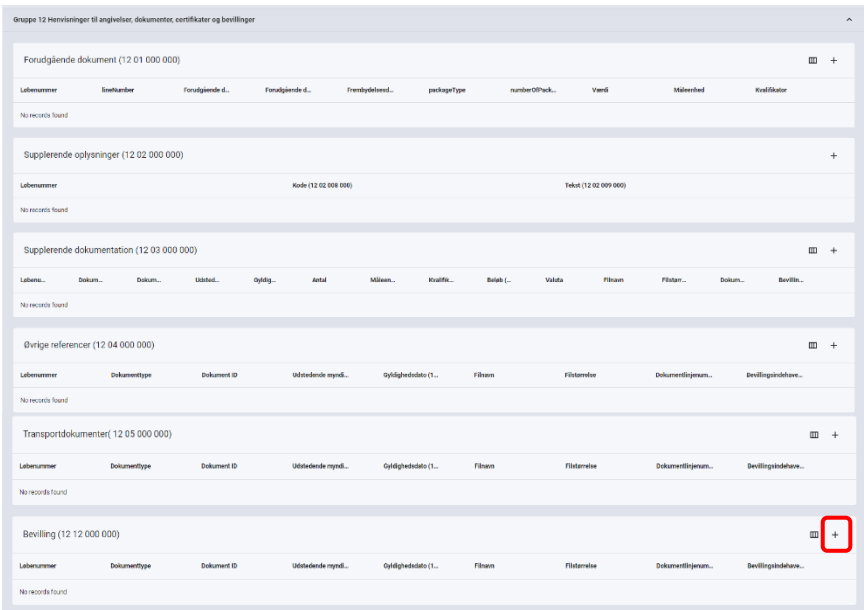
Proces	Trin	Illustration	Skærbilleder
	<p>9. Klik på Varepost 1</p>		
	<p>10. Klik på Gruppe 11 Angivelsesoplysninger inkl. procedurekoder</p>		


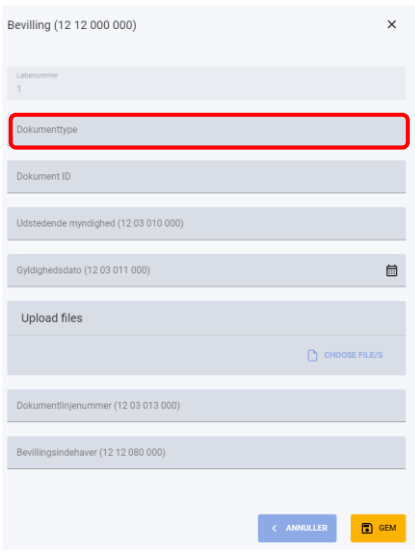
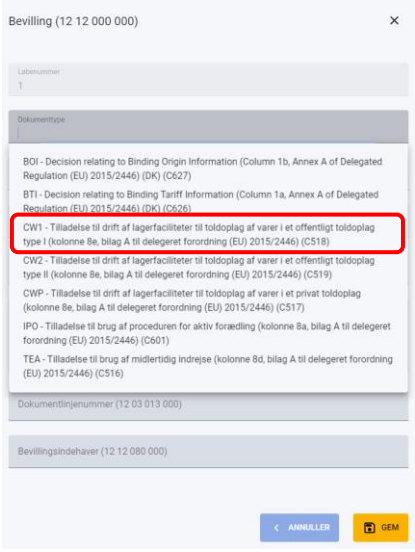
Proces	Trin	Illustration	Skærbilleder
	11. Klik på feltet Anmodet procedure (11 09 001 000) og vælg Re-export. (dk) (31)		 <p>Varepost 1</p> <p>Gruppe 11 Angivelsesoplysninger, inkl. procedurekoder</p> <p>Varepostnummer 1</p> <p>Anmodet procedure (11 09 001 000) Re-export. (dk) (31)</p> <p>Export of compensating products from equivalent goods under inward processing procedure before entering import goods for the procedure (dk) (11)</p> <p>Permanent export. (dk) (10)</p> <p>Placing in an export warehouse, free zone or free warehouse with advance payment of export refunds of processed products (dk) (77)</p> <p>Placing under the customs warehousing procedure or in a free zone with advance payment of export refunds of products (dk) (76)</p> <p>Re-export. (dk) (31)</p> <p>Temporary export for return in the unaltered state. (dk) (23)</p> <p>Temporary export other than that referred to under code 21. (dk) (22)</p> <p>Temporary export under the outward processing procedure. (dk) (21)</p>



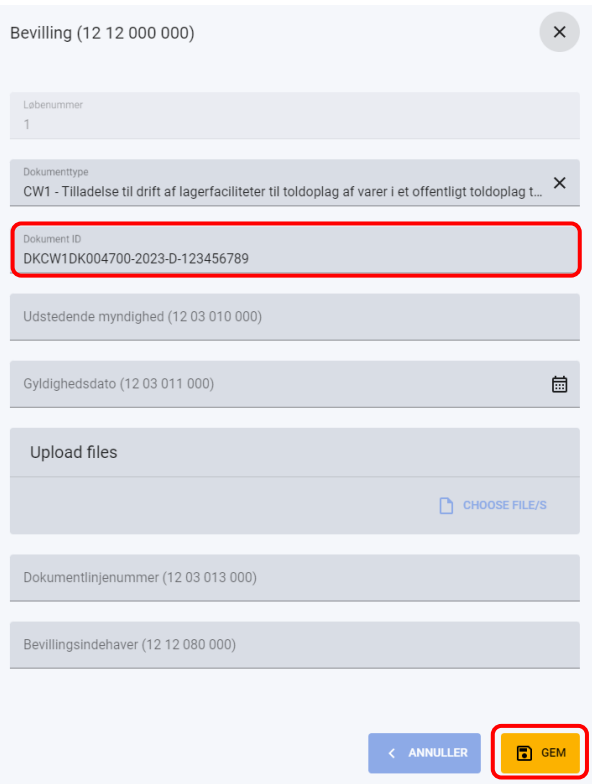
Proces	Trin	Illustration	Skærbilleder
	<p>12. Klik på Forudgående procedure (11 09 002 000) og vælg Placing of goods under the customs warehouse procedure. (en). (71).</p> <p>I dette eksempel vælges 3171 som betyder re-eksport fra toldoplag.</p> <p>Se procedure-koderne for eksport på toldst.dk.</p>		
	<p>13. Klik på + ud for Supplerende procedurer (11 10 000 000)</p>		

Proces	Trin	Illustration	Skærbilleder
	<p>14. Klik på Supplerende procedurer (11 10 000 000) og udfyld det sidste af procedure-koden.</p>	<p>Supplerende procedure (11 10 000 000)</p>	
	<p>I dette eksempel vælges fraførsel fra toldoplag uden forudgående procedure. Derfor vælges National procedurekode (000)</p> <p>15. Klik på GEM</p>	<p>Supplerende procedure (11 10 000 000) National procedurecode (000)</p> 	

Proces	Trin	Illustration	Skærbilleder
	<p>Nu er procedurekoden 3171000 indsat på varepost 1</p>	<p>Anmodet procedure (11 09 001 000) Re-export. (dk) (31)</p> <p>Forudgående procedure (11 09 002 000) Placing of goods under the customs warehousing procedure. (en). (71)</p> <p>Supplerende procedure (11 10 000 000)</p> <p>000 - National procedurecode</p>	
	<p>16. Klik på Gruppe 12 Henvisninger til angivelser, dokumenter, certifikater, bevillinger</p>	<p>Gruppe 12 Henvisninger til angivelser, dokumenter, certifikater, bevillinger</p>	

Proces	Trin	Illustration	Skærbilleder
	<p>17. Klik på + ud for Bevilling (12 12 000 000)</p>		

Proces	Trin	Illustration	Skærbilleder
	<p>18. Klik på Dokumenttype og vælg den toldoplagstype, som står i jeres bevilling.</p>		
	<p>19. Vælg den Dokumenttype som står i jeres bevilling til toldoplag. Det kan være CW1, CW2 eller CWP.</p> <p>I dette eksempel har vi valgt CW1 – Tilladelse til drift af lagerfaciliteter til toldoplag af varer i et offentligt toldoplag type I (kolonne 8e, bilag A til delegeret forordning (EU) 2015/2446 (C518)).</p>		

Proces	Trin	Illustration	Skærbilleder
	<p>20. Klik på Dokument ID og udfyld med bevillingsnummer som findes i bevillingen inde i Toldbevillingssystemet. Toldst.dk/tbs</p> <p>I dette eksempel er Dokument ID udfyldt med et tilfældigt nummer.</p> <p>Nummeret fra Toldbevillingssystemet har følgende format: DKCW1DK004700-2023-D-123456789</p> <p>21. Klik på GEM</p>	 <p>Dokument ID</p> 	 <p>Bevilling (12 12 000 000)</p> <p>Løbenummer 1</p> <p>Dokumenttype CW1 - Tilladelse til drift af lagerfaciliteter til toldoplæg af varer i et offentligt toldoplæg t...</p> <p>Dokument ID DKCW1DK004700-2023-D-123456789</p> <p>Udstedende myndighed (12 03 010 000)</p> <p>Gyldighedsdato (12 03 011 000)</p> <p>Upload files CHOOSE FILE/S</p> <p>Dokumentlinjenummer (12 03 013 000)</p> <p>Bevillingsindehaver (12 12 080 000)</p> <p>ANNULLER GEM</p>

Proces	Trin	Illustration	Skærbilleder
	<p>22. Klik på INDSEND</p>	