

Sådan eksporterer du på et SE-nummer i DMS Eksport



Forord

Formål

Mange virksomheder er oprettet med et CVR-nummer, men vælger at eksportere varer på et underliggende SE-nummer, som er koblet sammen med CVR-nummeret.

Formålet med denne vejledning er at vise, hvordan brugeren af DMS Online indsætter SE-nummeret i eksportangivelsen i DMS Eksport.

Bemærk at SE-nummeret skal indsættes på samtlige vareposter under Supplerende oplysninger (12 02 000 000).

OBS: Felterne i DMS har en titel og et nummer fx Supplerende Oplysninger (12 02 000 000). Det stammer fra EU's tolddatamodel EUCDM, som bestemmer, hvad feltet skal indeholde. EUCDM er de europæiske datakrav og er offentlig tilgængeligt.

Forudsætninger for at kunne eksportere på et SE-nummer i DMS Eksport

I DMS Eksport er det ikke muligt at indsende en angivelse med virksomhedens SE- eller CVR-nummer, hvis nummeret ikke er eksportørregistreret. Selvom din virksomhed kun ønsker at eksportere på et SE-nummer, skal du være opmærksom på, at CVR-nummeret også skal eksportørregistreres. Ellers vil angivelsen fejle.

Det er de primære parter i eksportangivelsen, som skal have CVR-nummer og SE-nummer eksportørregistreret i Danmark. De primære parter i eksportangivelsen er eksportøren (13 01 017 000) og klarereren (13 05 017 000) eller repræsentanten (13 06 016 000), hvis denne er angivet i DMS.

Hvis du vil tjekke, om nummeret er eksportørregistreret, kan du logge ind på skat.dk og klikke på Profil- og kontaktoplysninger.

For at eksportørregistrere SE-nummeret eller et CVR-nummer skal du logge ind på virk.dk og eksportørregistrere virksomheden. Det tager normalt et par hverdage, før eksportørregistreringen er systemmæssigt gennemført.

Du skal altid logge ind i DMS Online med virksomhedens CVR-nummer, når du skal eksportere. Du skal ikke logge ind med SE-nummer.

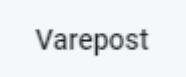

Vejledningen forudsætter, at man har valgt dansk som sprog.

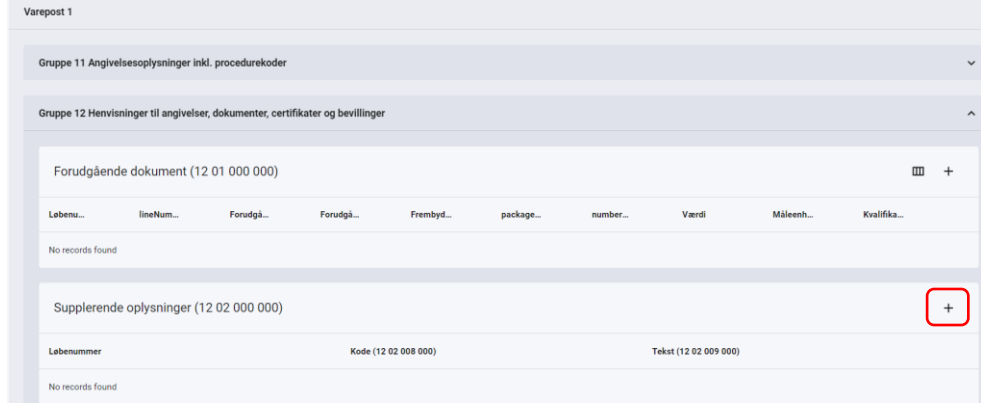
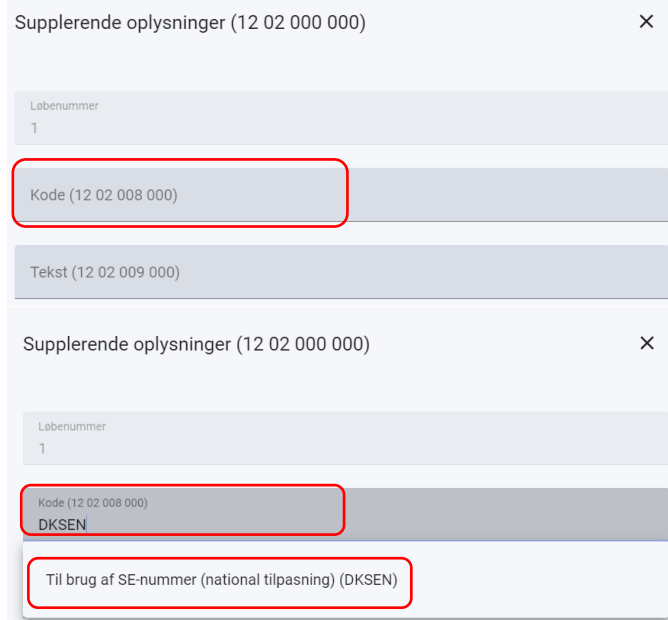
Bemærkninger

- Enkelte ord på skærbilleder og i vejledningen kan forekomme på engelsk
- Al data i vejledningen er testdata
- Når der forekommer tal i forbindelse med diverse felter, er dette for at illustrere hvilket dataelement, det drejer sig om.

Indhold

Sådan eksporterer du på et SE-nummer i DMS Eksport	1
Forord.....	2
Udfyldelse af Varepost: Gruppe 12 Henvisninger til angivelser, dokumenter, certifikater og bevillinger	5

Proces	Trin	Illustration	Skærbilleder
<p>Udfyldelse af Varepost: Gruppe 12 Henvisninger til angivelser, dokumenter, certifikater og bevillinger</p>	<p>1. klik på Varepost</p>		
	<p>2. Klik på Varepost 1 og klik dernæst på Gruppe 12 Henvisninger til angivelser, dokumenter, certifikater og bevillinger</p>	 <p><small>Gruppe 12 Henvisninger til angivelser, dokumenter, certifikater og bevillinger</small></p>	

	<p>3. Klik på + Supplerende oplysninger (12 02 000 000)</p>		 <p>Varepost 1</p> <p>Gruppe 11 Angivelsesoplysninger inkl. procedurekoder</p> <p>Gruppe 12 Henvisninger til angivelser, dokumenter, certifikater og bevillinger</p> <p>Forudgående dokument (12 01 000 000)</p> <table border="1"> <thead> <tr> <th>Løben...</th> <th>lineNum...</th> <th>Forudgå...</th> <th>Forudgå...</th> <th>Frembyd...</th> <th>package...</th> <th>number...</th> <th>Værdi</th> <th>Måleenh...</th> <th>Kvalifika...</th> </tr> </thead> <tbody> <tr> <td colspan="10">No records found</td> </tr> </tbody> </table> <p>Supplerende oplysninger (12 02 000 000)</p> <table border="1"> <thead> <tr> <th>Løbenummer</th> <th>Kode (12 02 008 000)</th> <th>Tekst (12 02 009 000)</th> </tr> </thead> <tbody> <tr> <td colspan="3">No records found</td> </tr> </tbody> </table>	Løben...	lineNum...	Forudgå...	Forudgå...	Frembyd...	package...	number...	Værdi	Måleenh...	Kvalifika...	No records found										Løbenummer	Kode (12 02 008 000)	Tekst (12 02 009 000)	No records found		
Løben...	lineNum...	Forudgå...	Forudgå...	Frembyd...	package...	number...	Værdi	Måleenh...	Kvalifika...																				
No records found																													
Løbenummer	Kode (12 02 008 000)	Tekst (12 02 009 000)																											
No records found																													
	<p>4. Søg efter DKSEN i feltet Kode 12 02 008 000 eller brug drop-down-menuen til at finde Til brug af SE-nummer (national tilpasning) (DKSEN)</p>		 <p>Supplerende oplysninger (12 02 000 000) ×</p> <p>Løbenummer 1</p> <p>Kode (12 02 008 000)</p> <p>Tekst (12 02 009 000)</p> <p>Supplerende oplysninger (12 02 000 000) ×</p> <p>Løbenummer 1</p> <p>Kode (12 02 008 000) DKSEN</p> <p>Til brug af SE-nummer (national tilpasning) (DKSEN)</p>																										

	<p>5. Vælg Til brug af SE-nummer (national tilpasning) (DKSEN) og skriv SE-nummeret på den eksporterende virksomhed i Tekst (12 02 009 000)</p> <p>6. Klik på GEM</p>		<div data-bbox="1238 204 2101 268"><p>Supplerende oplysninger (12 02 000 000) ×</p></div> <div data-bbox="1238 331 2101 403"><p>Løbenummer 1</p></div> <div data-bbox="1238 435 2101 499"><p>Kode (12 02 008 000) Til brug af SE-nummer (national tilpasning) (DKSEN) ×</p></div> <div data-bbox="1238 531 2101 603"><p>Tekst (12 02 009 000) 88888888</p></div> <div data-bbox="1776 1161 2101 1232"><p>< ANNULLER GEM</p></div>
--	--	--	--

