

Udfyldelse af licens

Opdateret november 2024



Godt at vide

– inden du går i gang

Formålet

Formålet med denne vejledning er at vise, hvordan brugeren af DMS Online udfylder oplysninger vedrørende licens i DMS.

For at kunne anvende denne funktion, skal du have en licens til eksempelvis landbrugsvarer. Dette kan eksempelvis være en importlicens. Du skal derfor sørge for at have denne/disse inden vejledningen tages i brug.

Vær opmærksom på

Det er importørens ansvar at indsætte toldtariffens varebestemmelseskode.

Hvis landbrugsvarer er omfattet af varebestemmelser, standses disse i import- og eksportsystemet. Dette gælder varer med varebestemmelseskode **L**. Derfor skal de tilknyttede licenser registreres i DMS Online.

Bemærkninger

Enkelte ord på skærmbilleder og i vejledningen kan forekomme på engelsk.

Al data i vejledningen er testdata.

Licens skal nu indsættes i Datafelt **12 03 000 000** fremfor rubrik 44.2.

Forkortelser

L001: Importlicens AGRIM

L100: Importlicens "kontrollerede stoffer" (ozone), udstedt af Kommissionen.

Udfyldelse af licens

Trin for trin 1/9

Trin 1

Når du har oprettet din angivelse, vil du blive henvist til Angivelsesdata.

Klik herefter på **Varepost**.

☰ DMS 👤 DANSK ▾

← BACK

Declaration
Submit 💾 SAVE [↓ DOWNLOAD](#) [▶ INDSEND](#)

Angivelsesdata

Angivelse **Varepost** Ansejninger

- Gruppe 11 Angivelsesoplysninger inkl. procedurekoder ▾
- Gruppe 12 Henvisninger til angivelser, dokumenter, certifikater og bevillinger ▾
- Gruppe 13 Parter ▾
- Gruppe 14 Beregningsoplysninger ▾
- Gruppe 15 Dato, tid og perioder ▾
- Gruppe 16 Lokation, lande og oprindelsesland ▾
- Gruppe 17 Toldsteder ▾
- Gruppe 18 Vareoplysninger ▾
- Gruppe 19 Transportoplysninger ▾
- Gruppe 99 Kontingent, sikkerhedsstillelse og statistisk værdi ▾

Ansøgning om enkeltstående bevilling (A163)

Udfyldelse af licens

Trin for trin 2/9

Trin 2

Du er nu på angivelsens **Varepost**.

Herefter klik på **Varepost 1**.

En drop-down-menu med de forskellige grupper foldes nu ud.

Klik på **Gruppe 12 Henvisninger til angivelser, dokumenter, certifikater og bevillinger** for at tilføje din licens.

Angivelsesdata

Angivelse Varepost Ansøgninger

Søg varepost

Varepostnummer

X RYD SØG

Varepost 1 ^

Gruppe 11 Angivelsesoplysninger inkl. procedurekoder v

Gruppe 12 Henvisninger til angivelser, dokumenter, certifikater og bevillinger v

Gruppe 13 Parter v

Gruppe 14 Beregningsoplysninger v

Gruppe 15 Dato, tid og perioder v

Gruppe 16 Lokation, lande og oprindelsesland v

Gruppe 18 Vareoplysninger v

Gruppe 99 Kontingent, sikkerhedsstillelse og statistisk værdi v

SLET

Udfyldelse af licens

Trin for trin 3/9

Trin 3

Du er nu på **Gruppe 12 Henvisninger til angivelser, dokumenter, certifikater og bevillinger.**

Klik på + ud for 'Supplerende dokumentation (12 03 000 000)' for at indsætte din licens.

Supplerende oplysninger (12 02 000 000) +													
Løbenummer	Kode (12 02 008 000)							Tekst (12 02 009 000)					
No records found													
Supplerende dokumentation (12 03 000 000) ☰ + Nyt													
Løbe...	Dok...	Dok...	Udst...	Gyldi...	Antal	Måle...	Kvali...	Beløb	Valuta	Filna...	Filst...	Dok...	Bevil...
No records found													

Udfyldelse af licens

Trin for trin 4/9

Trin 4

Herefter vælger du den tilknyttede **dokumenttype** for licens, hvilket i dette eksempel er L001 (Importlicens AGRIM).

The screenshot shows a DMS interface with a sidebar on the left and a main content area on the right. The sidebar contains several sections, each with a table header and a 'No records found' message:

- Supplerende oplysninger (12 02 000 000)**

Løbenummer	Kode (12 02 008 000)
No records found	
- Supplerende dokumentation (12 03 000 000)**

Løbenummer	Dokumenttype	Dokument ID	Udstedende my...	Gyldighedsdato ...	Filnavn
No records found					
- Øvrige referencer (12 04 000 000)**

Løbenummer	Dokumenttype	Dokument ID	Udstedende my...	Gyldighedsdato ...	Filnavn
No records found					
- Transportdokumenter(12 05 000 000)**

Løbenummer	Dokumenttype	Dokument ID	Udstedende my...	Gyldighedsdato ...	Filnavn
No records found					

The main content area on the right is titled 'Supplerende dokumentation (12 03 000 000)' and contains several input fields:

- Løbenummer: 1
- Dokumenttype: L001 (Importlicens AGRIM)** (highlighted with a red box)
- Dokument ID
- Udstedende myndighed (12 03 010 000)
- Gyldighedsdato (12 03 011 000) with a calendar icon
- Upload files file with a 'CHOOSE FILE/S' button
- Dokumentlinjenummer (12 03 013 000)
- Bevillingsindehaver (12 12 080 000)

At the bottom right, there are two buttons: '< ANNULLER' and 'GEM'.

Udfyldelse af licens

Trin for trin 5/9

Trin 5

Udfyld **Dokument ID**, som er navnet på det dokument, som er tilknyttet licensen.

Denne vejledning tager udgangspunkt i L001 (Importlicens AGRIM), men der kan også anvendes andre licensformer.

The screenshot shows a DMS interface with a sidebar on the left and a main content area. The sidebar has a menu icon and the text 'DMS'. The main content area is titled 'Gruppe 12 Henvisninger til angivelser, dokumenter, certifikater og bevillinger'. It contains several sections, each with a title and a table below it. The first section is 'Forudgående dokument (12 01 000 000)' with a table with columns: Løbenummer, Varepostnu..., Dokumentty..., Dokumentre..., Frembydelse..., Koliart (18 ...), and Koli antal (1). The second section is 'Supplerende oplysninger (12 02 000 000)' with a table with columns: Løbenummer and Kode (12 02 008 000). The third section is 'Supplerende dokumentation (12 03 000 000)' with a table with columns: Løbe..., Doku..., Doku..., Udst..., Gyldi..., Antal, Måle..., Kvali..., and Beløb. The fourth section is 'Øvrige referencer (12 04 000 000)' with a table with columns: Løbenummer, Dokumenttype, Dokument-ID, and Filnavn. The fifth section is partially visible and titled 'Tilføjet dokument (12 05 000 000)'. On the right side, there is a modal window titled 'Supplerende dokumentation (12 03 000 000)'. It contains several input fields: 'Løbenummer' with value '1', 'Dokumenttype' with value 'L001 (Importlicens AGRIM)', 'Dokument-ID' with value 'Importlicens' (highlighted with a red box), 'Udstedende myndighed (12 03 010 000)', 'Gyldighedsdato (12 03 011 000)' with a calendar icon, 'Antal', 'Måleenhed', 'Kvalifikator', 'Beløb', and 'Valuta'. At the bottom of the modal, there is an 'Upload file/s (DK)' section with a file icon and the text 'File/s (DK)'. At the very bottom of the modal, there are two buttons: 'ANNULLER' (dark blue) and 'GEM' (yellow).

Udfyldelse af licens

Trin for trin 6/9

Trin 6

Nu skal du overføre din licens under **Upload files**.

Klik på **CHOOSE FILES** for at tilføje din licens.

The screenshot shows a DMS interface with a sidebar on the left and a main content area. The sidebar has a menu icon and the text 'DMS'. The main content area is titled 'Gruppe 12 Henvisninger til angivelser, dokumenter, certifikater og bevillinger'. It contains several sections, each with a title and a table below it. The sections are: 'Forudgående dokument (12 01 000 000)', 'Supplerende oplysninger (12 02 000 000)', 'Supplerende dokumentation (12 03 000 000)', and 'Øvrige referencer (12 04 000 000)'. Each section has a table with columns and a 'No records found' message. The 'Supplerende dokumentation' section is highlighted with a red box. To the right of the main content area is a form titled 'Supplerende dokumentation (12 03 000 000)'. The form has several input fields: 'Dokument-ID' (with 'Importlicens' entered), 'Udstedende myndighed (12 03 010 000)', 'Gyldighedsdato (12 03 011 000)' (with a calendar icon), 'Antal', 'Måleenhed', 'Kvalifikator', 'Beløb', and 'Valuta'. At the bottom of the form is a button labeled 'Upload file/s (DK)' with a file icon and 'File/s (DK)' below it. This button is highlighted with a red box. Below the form are two buttons: 'ANNULLER' (dark blue) and 'GEM' (yellow).

Udfyldelse af licens

Trin for trin 7/9

Trin 7

Din licens er nu overført til angivelsen.

Efterfølgende vil feltet se ud som på billedet. Tjek gerne, om det er det korrekte dokument, du har uploadet.

Klik på **SKRALDESPANDE**, hvis du ønsker at slette det uploadede dokument. Du kan også klikke på **BLYANT**, hvis du ønsker at erstatte dit dokument.

DMS

Gruppe 12 Henvisninger til angivelser, dokumenter, certifikater og bevillinger

Forudgående dokument (12 01 000 000)

Løbenummer	Varepostnu...	Dokumentty...	Dokumentre...	Frembydelse...	Kolliart (18 ...	Kolli antal (1
No records found						

Supplerende oplysninger (12 02 000 000)

Løbenummer	Kode (12 02 008 000)
No records found	

Supplerende dokumentation (12 03 000 000)

Løbe...	Doku...	Doku...	Udst...	Gyldi...	Antal	Måle...	Kvali...	Beløb
No records found								

Øvrige referencer (12 04 000 000)

Løbenummer	Dokumenttype	Dokument-ID	Filnavn
No records found			

Supplerende dokumentation (12 03 000 000)

Udstedende myndighed (12 03 010 000)

Gyldighedsdato (12 03 011 000)

Antal

Måleenhed

Kvalifikator

Beløb

Valuta

Upload file/s (DK)
File/s (DK)

CHOOSE FILE/S (DK)

File name	File size
L-licens.docx	12.24 KB

Dokumentlinjenummer (12 03 013 000)

ANNULLER GEM

Udfyldelse af licens

Trin for trin 8/9

Trin 8

Nu er du klar til at klikke på **GEM**.

DMS

Gruppe 12 Henvisninger til angivelser, dokumenter, certifikater og bevillinger

Forudgående dokument (12 01 000 000)

Løbenummer	Varepostnu...	Dokumentty...	Dokumentre...	Frembydelse...	Kolliart (18 ...	Kolli antal (1
No records found						

Supplerende oplysninger (12 02 000 000)

Løbenummer	Kode (12 02 008 000)
No records found	

Supplerende dokumentation (12 03 000 000)

Løbe...	Doku...	Doku...	Udst...	Gyldi...	Antal	Måle...	Kvali...	Beløb
No records found								


Øvrige referencer (12 04 000 000)

Løbenummer	Dokumenttype	Dokument-ID	Filnavn
No records found			

Transportdokumenter (12 05 000 000)

Supplerende dokumentation (12 03 000 000)

Udstedende myndighed (12 03 010 000)

Gyldighedsdato (12 03 011 000) 

Antal


Måleenhed



Kvalifikator

Beløb



Valuta

Upload file/s (DK)
File/s (DK)

 CHOOSE FILE/S (DK)

File name	File size		
L-licens.docx	12.24 KB		

Dokumentlinjenummer (12 03 013 000)

 ANNULLER 

Udfyldelse af licens

Trin for trin 9/9

Trin 9

Tjek om de tilføjede oplysninger er korrekte i felt **12 03 000 000**. Hvis du skal ændre noget, skal du klikke på de **tre prikker** i højre side.

OBS.

Hvis du har tilføjet andre licenser, dokumenter eller certifikater, vil de også ligge i feltet.

Herefter kan du lukke gruppen og forsætte med at oprette din angivelse.

Supplerende dokumentation (12 03 000 000) ☰ +

Løbe...	Dok...	Dok...	Udst...	Gyld...	Antal	Måle...	Kvali...	Beløb	Valuta	Filna...	Filst...	Dok...	Bevil...
1	L001	Importlicens								L-licens.docx	12532		⋮

Rows per page 1 - 1 of 1 |< < > >|

