

# Indsend Ankomst ved udgang (CC507C)



**Formål**

Formålet med denne vejledning er at vise, hvordan brugeren af DMS Online opretter en IE507-meddelelse.

Når din eksportangivelse har status "Varerne er frigivet", f.eks. en B1 -angivelse, så kan du indsende Ankomst ved udgang (CC507C) som svarer til en statuskode 51 i e -Export.

I dag kan eksportøren, klarereren, handleren, rederiet eller toldekspeditionen indsende en statuskode 51 i e-Export. De kan også fremadrettet indsende en Ankomst ved udgang (CC507C) i DMS Online.

En Ankomstmeddelelse kan være gyldig i op til 90 dage. Det betyder, at IE507-meddelelsen inden for 90 dage skal suppleres af en IE590-meddelelse, som typisk kommer fra Manifestsystemet, og er det sidste led i, at fx B1-angivelsen får status "Eksporteret". I DMS skal du lave én ankomstmeddelelse, som skal kobles sammen med én eksportangivelse f.eks. en B1. Du kan ikke koble flere eksportangivelser sammen med én ankomstmeddelelse i DMS.


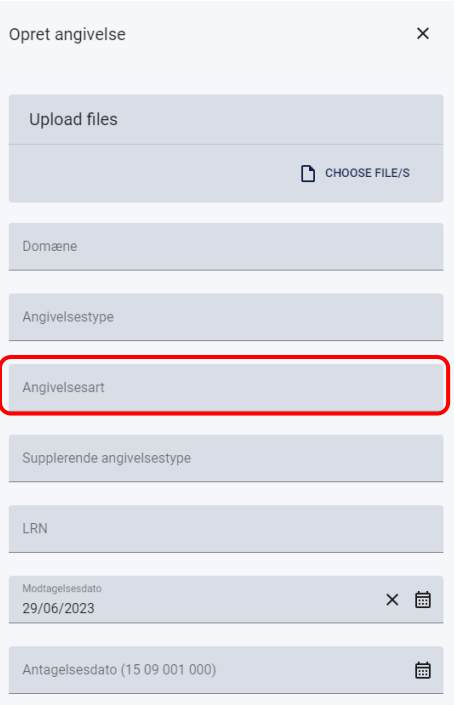
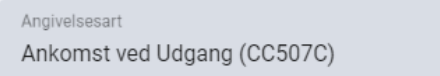

**Bemærk**

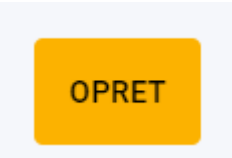
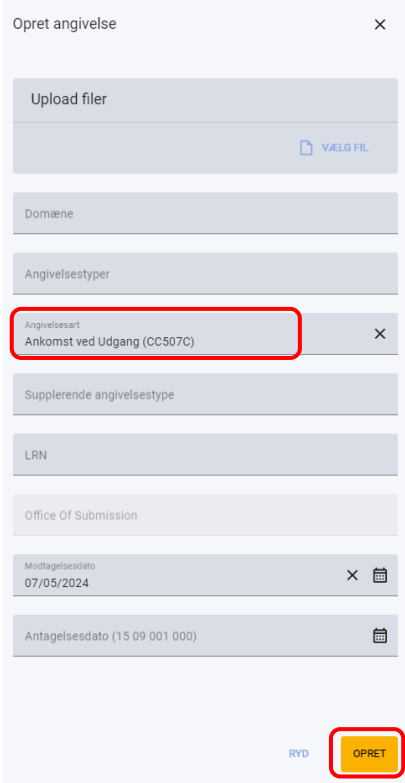


- Enkelte ord på skærbilleder og i vejledningen kan forekomme på engelsk
- Al data i vejledningen er testdata.
- Når der forekommer tal i forbindelse med diverse felter, er dette for at illustrere, hvilket dataelement det drejer sig om.

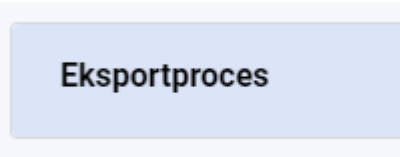


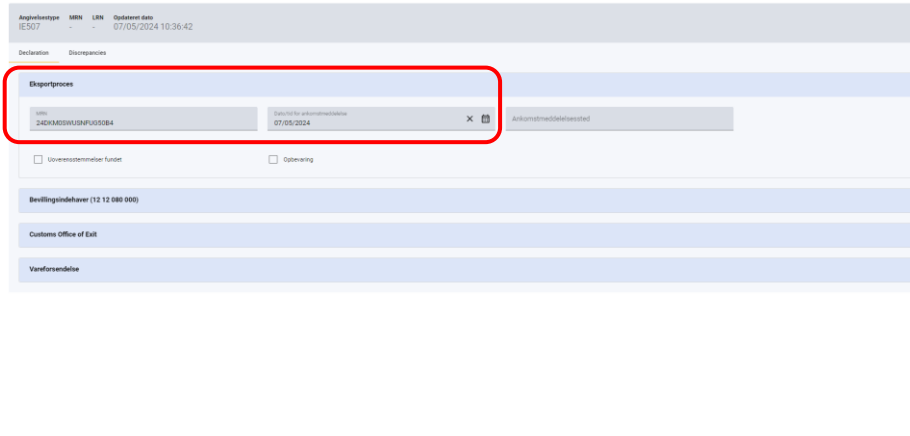
# Indhold



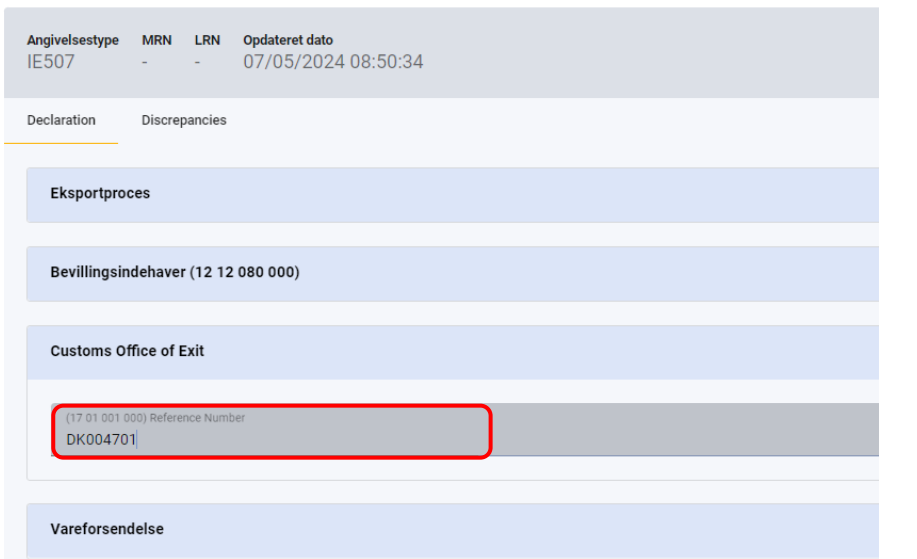
Forord .....	1
Opret ny angivelse .....	4
Udfyld angivelsen .....	6
Udfold Eksportproces .....	7
Udfyld felter under Eksportproces .....	7
Tjek status på angivelsen .....	12

Proces	Trin	Illustration	Skærbilleder
<b>Opret ny angivelse</b>	1. Klik på <b>Ny Angivelse</b> for at indsende en angivelse.		

	2. Klik på drop-down menuen <b>Angivelsesart</b> .		
	3. Vælg <b>Ankomst ved Udgang (CC507C)</b> idrop-down menuen.		

	<p>4. KLIK efterfølgende på <b>Opret</b> for at oprette meddelelsen.</p>		
<p><b>Udfyld angivelsen</b></p>	<p>5. Du skal nu udfylde de relevante felter med information under Eksportproces, Bevillingsindehaver, Customs Office of Exit og vareforsendelse.</p>		

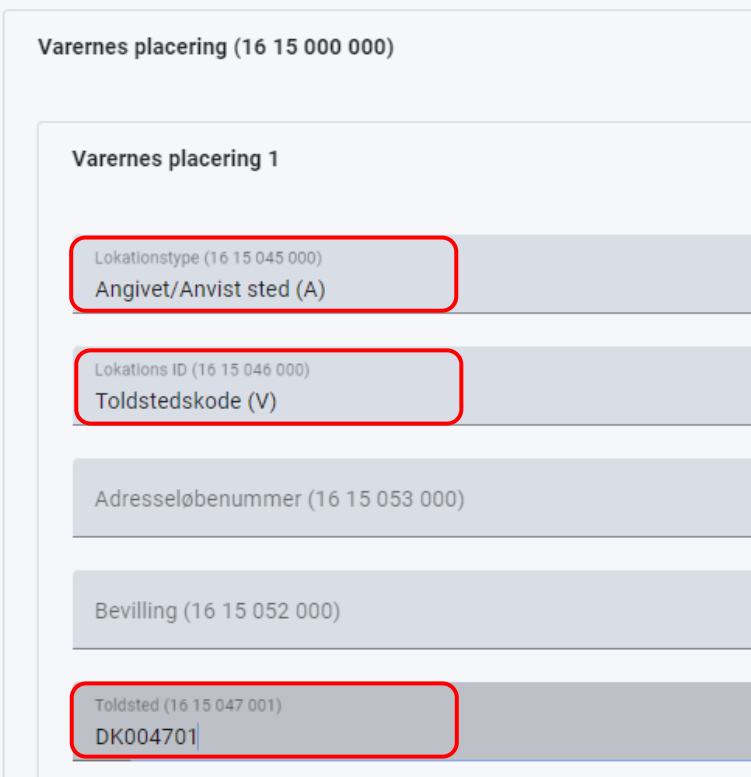
<p><b>Udfold Eksportproces</b></p>	<p>6. Start med at klikke på bjælken for <b>Eksportproces</b> for at udfolde den.</p>		
<p><b>Udfyld felter under Eksportproces</b></p>	<p>7. Udfyld nu felterne under Eksportproces – MRN og Dato/tid for ankomstmeddelelse.</p> <p>OBS: MRN skal være i status "Varene er frigivet" ellers vil denne ankomstmeddelelse fejle.</p> <p>På dette link kan du finde <a href="#">eksporttoldstedskoderne</a>.</p>		



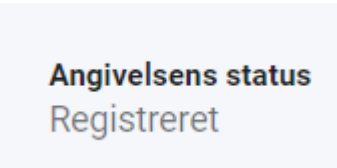

<p><b>Udfyld udgangstoldsted</b></p>	<p>8. Klik på <b>Customs Office of Exit</b>.</p>		 <p>Angivelsestype MRN LRN Opdateret dato IE507 - - 07/05/2024 08:50:34</p> <p>Declaration Discrepancies</p> <p>Eksportproces</p> <p>Bevillingsindehaver (12 12 080 000)</p> <p><b>Customs Office of Exit</b></p> <p>Vareforsendelse</p>
	<p>9. Udfyld (17 01 001 000) Reference Number med toldstedet.</p> <p>På dette link kan du finde <a href="#">eksporttoldstedskoderne</a>.</p> <p>Bemærk, at toldstederne for eksport angives i formatet DK004701.</p>		 <p>Angivelsestype MRN LRN Opdateret dato IE507 - - 07/05/2024 08:50:34</p> <p>Declaration Discrepancies</p> <p>Eksportproces</p> <p>Bevillingsindehaver (12 12 080 000)</p> <p>Customs Office of Exit</p> <p>(17 01 001 000) Reference Number <b>DK004701</b></p> <p>Vareforsendelse</p>



	<p>10. Klik på <b>Vareforsendelse</b></p>	<p><b>Vareforsendelse</b></p>	<div style="background-color: #f2f2f2; padding: 5px;"> <table border="1"> <thead> <tr> <th>Angivelsestype</th> <th>MRN</th> <th>LRN</th> <th>Opdateret dato</th> </tr> </thead> <tbody> <tr> <td>IE507</td> <td>-</td> <td>-</td> <td>07/05/2024 08:50:34</td> </tr> </tbody> </table> </div> <p>Declaration    Discrepancies</p> <div style="background-color: #e6e6fa; padding: 5px; margin-bottom: 5px;"><b>Eksportproces</b></div> <div style="background-color: #e6e6fa; padding: 5px; margin-bottom: 5px;"><b>Bevillingsindehaver (12 12 080 000)</b></div> <div style="background-color: #e6e6fa; padding: 5px; margin-bottom: 5px;"><b>Customs Office of Exit</b></div> <div style="border: 2px solid red; background-color: #e6e6fa; padding: 5px; margin-bottom: 5px;"><b>Vareforsendelse</b></div>	Angivelsestype	MRN	LRN	Opdateret dato	IE507	-	-	07/05/2024 08:50:34
Angivelsestype	MRN	LRN	Opdateret dato								
IE507	-	-	07/05/2024 08:50:34								
<p><b>Udfyld Vareforsendelse</b></p>	<p>11. Klik på <b>Transportør ved udpassage</b></p>	<p><b>Transportør ved udpassage</b></p>	<div style="background-color: #f2f2f2; padding: 5px;"> <table border="1"> <thead> <tr> <th>Angivelsestype</th> <th>MRN</th> <th>LRN</th> <th>Opdateret dato</th> </tr> </thead> <tbody> <tr> <td>IE507</td> <td>-</td> <td>-</td> <td>07/05/2024 08:50:34</td> </tr> </tbody> </table> </div> <p>Declaration    Discrepancies</p> <div style="background-color: #e6e6fa; padding: 5px; margin-bottom: 5px;"><b>Eksportproces</b></div> <div style="background-color: #e6e6fa; padding: 5px; margin-bottom: 5px;"><b>Bevillingsindehaver (12 12 080 000)</b></div> <div style="background-color: #e6e6fa; padding: 5px; margin-bottom: 5px;"><b>Customs Office of Exit</b></div> <div style="background-color: #e6e6fa; padding: 5px; margin-bottom: 5px;"><b>Vareforsendelse</b></div> <div style="background-color: #f2f2f2; padding: 5px; margin-bottom: 5px;">Transportmåde ved grænsen</div> <div style="background-color: #f2f2f2; padding: 5px; margin-bottom: 5px;">Referencenummer/UCR (12 08 000 000)</div> <div style="border: 2px solid red; background-color: #e6e6fa; padding: 5px; margin-bottom: 5px;"><b>Transportør ved udpassage</b></div> <div style="background-color: #f2f2f2; padding: 5px; margin-bottom: 5px;">Varenes placering (16 15 000 000)</div>	Angivelsestype	MRN	LRN	Opdateret dato	IE507	-	-	07/05/2024 08:50:34
Angivelsestype	MRN	LRN	Opdateret dato								
IE507	-	-	07/05/2024 08:50:34								

	<p>12. Udfyld ID, fx det skib eller fly som transporterer godset ud af EU</p> <p><b>OBS:</b> ID skal udfyldes med to store bogstaver til at starte med og op til 15 karakterer efter de to bogstaver.</p> <p>I dette felt kan fx stå et flynummer eller IMO-nummer.</p>	<p>ID</p> <p>ID CA1234</p>	<p><b>Vareforsendelse</b></p> <p>Transportmåde ved grænsen</p> <p>Referencenummer/UCR (12 08 000 000)</p> <p><b>Transportør ved udpassage</b></p> <p>ID</p> <p>Navn</p>
	<p>13. Klik på Varernes placering (16 15 000 000)</p>	<p>Varernes placering (16 15 000 000)</p>	<p><b>Vareforsendelse</b></p> <p>Transportmåde ved grænsen</p> <p>Referencenummer/UCR (12 08 000 000)</p> <p><b>Transportør ved udpassage</b></p> <p>Varernes placering (16 15 000 000)</p>

	<p>14. Klik på Varernes placering 1</p>	<p><b>Varernes placering 1</b></p>	 <p>Vareforsendelse</p> <p>Transportmåde ved grænsen</p> <p>Referencenummer/UCR (12 08 000 000)</p> <p>Transportør ved udpassage</p> <p>Varernes placering (16 15 000 000)</p> <p><b>Varernes placering 1</b></p>
	<p>15. Klik på Lokationstype (16 15 045 000) og vælg Angivet/Anvist sted (A) i drop-down-menuen.</p> <p>16. Klik på Lokations ID (16 15 046 000) og vælg Toldstedskode (V) i drop-down-menuen.</p> <p>17. Klik på Toldsted (16 15 047 001) og skriv det toldsted, hvor godset forlader EU. Det skal være samme toldsted som trin 9.</p>	<p>Lokationstype (16 15 045 000)</p> <p>Lokations ID (16 15 046 000)</p> <p>Bevilling (16 15 052 000)</p>	 <p><b>Varenes placering (16 15 000 000)</b></p> <p><b>Varenes placering 1</b></p> <p><b>Lokationstype (16 15 045 000)</b> Angivet/Anvist sted (A)</p> <p><b>Lokations ID (16 15 046 000)</b> Toldstedskode (V)</p> <p>Adresseløbenummer (16 15 053 000)</p> <p>Bevilling (16 15 052 000)</p> <p><b>Toldsted (16 15 047 001)</b> DK004701</p>

	<p>18. Klik på SEND</p>																		
<p><b>Tjek status på angivelsen</b></p>	<p>19. Gå til forsiden og tjek at angivelsen er tilføjet under Søgeresultater med Status: Registreret.</p> <p>20. Eksportangivelsen er nu klar til den endelige eksport ud af EU, fx via Manifestsystemet.</p>		 <table border="1"> <thead> <tr> <th>Angivelsesart</th> <th>ID nr. - Bevilling...</th> <th>EORI nr. - Registra...</th> <th>LRN</th> <th>MRN</th> <th>Status</th> <th>Mottagelsesdato</th> <th>Senest opdateret</th> </tr> </thead> <tbody> <tr> <td>Arrival At Exit (007)</td> <td>-</td> <td>1205509319552101</td> <td>-</td> <td>240KVNRLIGMSR60GB2</td> <td>Registreret</td> <td>07/05/2024 09:34:11</td> <td>07/05/2024 09:34:17</td> </tr> </tbody> </table>	Angivelsesart	ID nr. - Bevilling...	EORI nr. - Registra...	LRN	MRN	Status	Mottagelsesdato	Senest opdateret	Arrival At Exit (007)	-	1205509319552101	-	240KVNRLIGMSR60GB2	Registreret	07/05/2024 09:34:11	07/05/2024 09:34:17
Angivelsesart	ID nr. - Bevilling...	EORI nr. - Registra...	LRN	MRN	Status	Mottagelsesdato	Senest opdateret												
Arrival At Exit (007)	-	1205509319552101	-	240KVNRLIGMSR60GB2	Registreret	07/05/2024 09:34:11	07/05/2024 09:34:17												

