

B2-angivelse med enkeltstående bevilling (passiv forædling)



Forord

Formål

Formålet med denne vejledning er at vise, hvordan brugeren af DMS Online opretter en B2-angivelse med enkeltstående bevilling (passiv forædling) i DMS Online.

Bemærk, at vejledningen kun viser de felter, som er specifikke at udfylde for ansøgningen til enkeltstående bevilling til passiv forædling.

Vi henviser til B1-vejledningen ”opret angivelse” for de resterende obligatoriske felter på hoveddel- og varepostniveau. Enkeltstående bevilling til passiv forædling kan også kombineres med godkendt frembydelse. Her henviser vi også til B1-vejledningen.

Vejledningen fokuserer på de obligatoriske felter for denne type angivelse. Der vil være felter i angivelsen, som ikke udfyldes, da de ikke er obligatoriske for denne angivelse.

Du kan med fordel bruge den XML-skabelon, som ligger under [skriftlige vejledninger til DMS Online](#) på toldst.dk. Bemærk at XML-skabelonen indeholder testdata, og I skal rette data til det retvisende.

OBS: Felterne i DMS har en titel og et nummer fx *Supplerende Oplysninger (12 02 000 000)*. Det stammer fra EU's tolldatamodel EUCDM, som bestemmer, hvad feltet skal indeholde. EUCDM er de europæiske datakrav og er offentlig tilgængeligt.

Forudsætning

Vejledningen forudsætter, at man har valgt dansk som sprog.

Bemærk

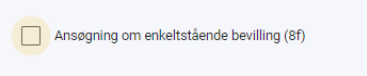

- Enkelte ord på skærbilleder og i vejledningen kan forekomme på engelsk.
- Al data i vejledningen er testdata.

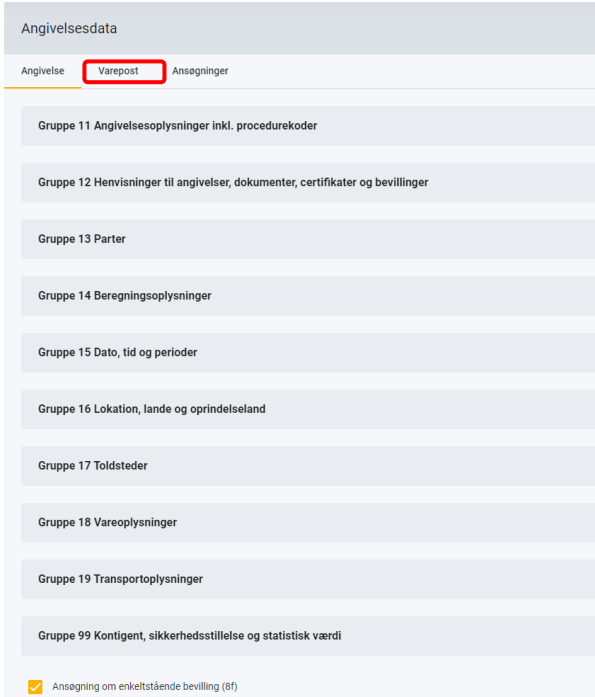
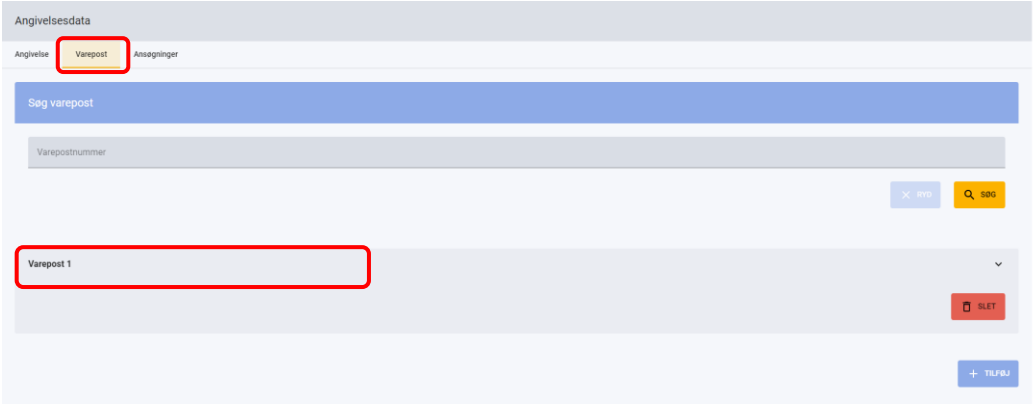
Forkortelser

- LRN - Local Reference Number.
 - LRN er obligatorisk at udfylde ved hver angivelse. LRN skal være unikt.

Indhold

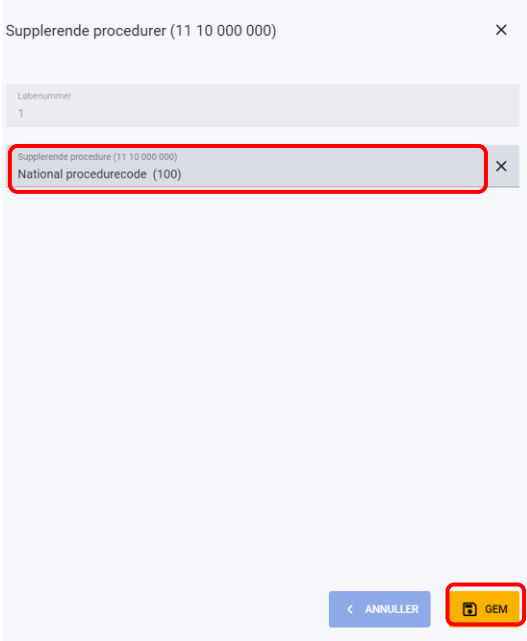


B2-angivelse med enkeltstående bevilling (passiv forædling)	1
Forord	2
Udfyld Angivelse	4
Udfyld Varepost	5
Udfyldelse af fanen Ansøgning.....	10


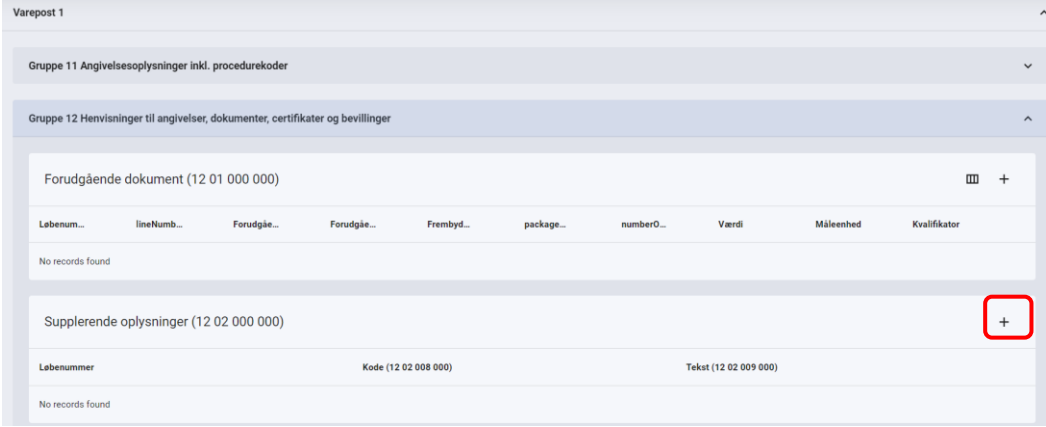
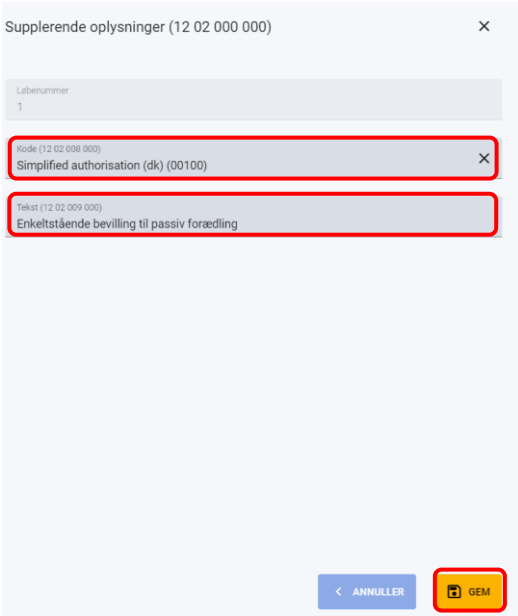
Udfyld Angivelse	1. Klik på firkanten så der kommer et flueben i Ansøgning om enkeltstående bevilling (8f).		
-------------------------	--	---	---

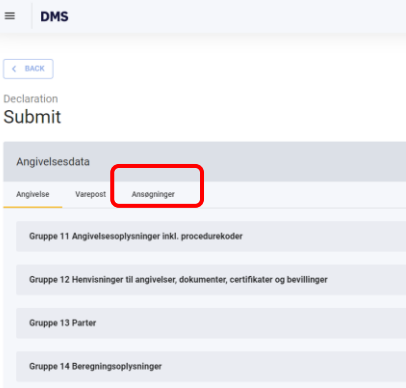

<p>Udfyld Varepost</p>	<p>2. Klik på Varepost</p>	<p>Varepost</p>	 <p>Angivelsesdata</p> <p>Angivelse Varepost Ansøgninger</p> <ul style="list-style-type: none"> Gruppe 11 Angivelsesoplysninger inkl. procedurekoder Gruppe 12 Henvisninger til angivelser, dokumenter, certifikater og bevillinger Gruppe 13 Parter Gruppe 14 Beregningsoplysninger Gruppe 15 Dato, tid og perioder Gruppe 16 Lokation, lande og oprindelsesland Gruppe 17 Toldsteder Gruppe 18 Vareoplysninger Gruppe 19 Transportoplysninger Gruppe 99 Kontigent, sikkerhedsstillelse og statistisk værdi <p><input checked="" type="checkbox"/> Ansøgning om enkeltstående bevilling (8f)</p>
	<p>3. Klik på Varepost 1</p>	<p>Varepost 1</p>	 <p>Angivelsesdata</p> <p>Angivelse Varepost Ansøgninger</p> <p>Søg varepost</p> <p>Varepostnummer</p> <p>X HVB Q SØG</p> <p>Varepost 1</p> <p>SLET</p> <p>+ TILFØJ</p>

	<p>4. Klik på Gruppe 11 Angivelsesoplysninger inkl. procedurekoder</p> <p>I denne gruppe vælges den korrekte procedurekode som blandt andet angiver, om varerne sendes til reparation eller forarbejdning i tredjelandet</p>	<p>Gruppe 11 Angivelsesoplysninger inkl. procedurekoder</p>	 <p>Varepost 1</p> <p>Gruppe 11 Angivelsesoplysninger inkl. procedurekoder</p> <p>Gruppe 12 Henvisninger til angivelser, dokumenter, certifikater og bevillinger</p> <p>Gruppe 13 Parter</p> <p>Gruppe 14 Beregningsoplysninger</p> <p>Gruppe 16 Lokation, lande og oprindelsesland</p>
	<p>5. Klik på Anmodet procedure (11 09 001 000) og vælg Temporary export under the outward processing. (dk) (21)</p>	<p>Anmodet procedure (11 09 001 000)</p>	 <p>Varepost 1</p> <p>Gruppe 11 Angivelsesoplysninger inkl. procedurekoder</p> <p>Varepostnummer 1</p> <p>Anmodet procedure (11 09 001 000) Temporary export under the outward processing procedure. (dk) (21)</p> <p>Forudgående procedure (11 09 002 000)</p>


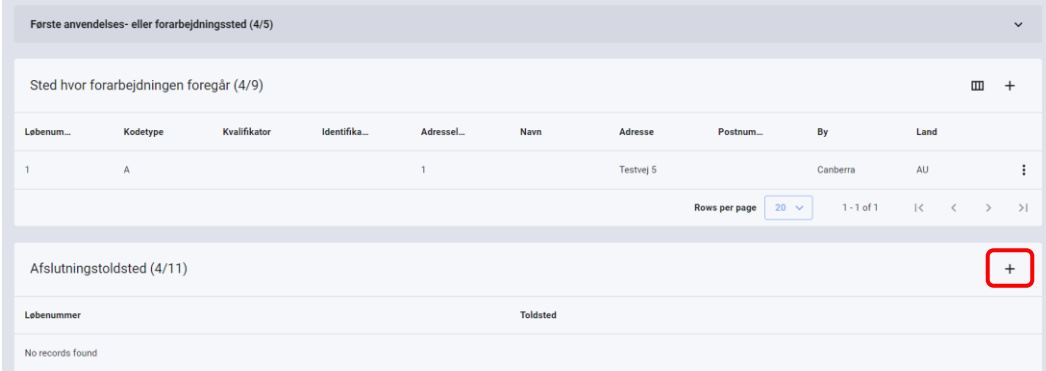
	<p>6. Klik på Forudgående procedure (11 09 002 000) og vælg den korrekte kode</p> <p>I dette eksempel vælges 00, som betyder uden forudgående toldprocedure.</p>	<p>Forudgående procedure (11 09 002 000)</p>	<p>Varepost 1</p> <p>Gruppe 11 Angivelsesoplysninger inkl. procedurekoder</p> <p>Varepostnummer 1</p> <p>Anmodet procedure (11 09 001 000) Temporary export under the outward processing procedure. (dk) (21)</p> <p>Forudgående procedure (11 09 002 000) This code is used to indicate that there is no previous procedure (a) .(en). (00)</p>
	<p>7. Klik på + ud for Supplerende procedurer (11 10 000 000)</p>	<p>+</p>	<p>Varepost 1</p> <p>Gruppe 11 Angivelsesoplysninger inkl. procedurekoder</p> <p>Varepostnummer 1</p> <p>Anmodet procedure (11 09 001 000) Temporary export under the outward processing procedure. (dk) (21) ×</p> <p>Forudgående procedure (11 09 002 000) This code is used to indicate that there is no previous procedure (a) .(en). (00) ×</p> <p>Supplerende procedurer (11 10 000 000) +</p> <p>Løbenummer Supplerende procedure (11 10 000 000)</p> <p>No records found</p>

	<p>8. Klik på Supplerende procedure (11 10 000 000) og vælg den korrekte kode.</p> <p>National procedurekode (100) vælges for reparation.</p> <p>National procedurekode (200) vælges for bearbejdning.</p> <p>I dette eksempel er valgt 100 for reparation.</p> <p>9. Klik på GEM</p>		
	<p>10. Klik på Gruppe 12 Henvisninger til angivelser, dokumenter, certifikater og bevillinger</p>		

	<p>11. Klik på + ud for Supplerende oplysninger (12 02 000 000)</p>		
	<p>12. Klik på Kode (12 02 008 000) og vælg Simplified authorisation (dk) (00100) i dropdown-menuen</p> <p>13. Udfyld Tekst (12 02 009 000) med "Enkeltstående bevilling til passiv forædling".</p> <p>14. Klik på GEM</p>	<p>Kode (12 02 008 000)</p> <p>Tekst (12 02 009 000)</p>	

<p>Udfyldelse af fanen Ansøgning</p>	<p>15. Klik på fanen Ansøgninger</p>	<p>Ansøgninger</p>	
	<p>16. Klik på + ud for Sted hvor forarbejdningen foregår (4/9)</p>	<p>+</p>	
	<p>17. Udfyld Kodetype med "A"</p> <p>18. Udfyld Kvalifikator med "V"</p> <p>19. Udfyld Identifikationstype med "ADR"</p>	<p>Kodetype</p> <p>Adresseløbenummer (16 15 053 000)</p> <p>Adresse</p> <p>By</p>	

	<p>20. Udfyld Adresseløbenummer (16 15 053 000) med "1"</p> <p>*Det er til nærmere undersøgelse hvorfor Adresseløbenummer (16 15 053 000) skal udfyldes, for at ansøgningen kan sendes igennem.</p> <p>21. Udfyld Adresse med adressen, hvor forarbejdningen af varene uden for EU foregår.</p> <p>22. Udfyld By med byen, hvor forarbejdningen af varene uden for EU foregår</p> <p>23. Udfyld Land med landekoden for landet, hvor forarbejdningen uden for EU foregår.</p> <p>I eksemplet vises AU, som er landekoden for Australien.</p> <p>24. Klik på GEM.</p>	<p>Land</p>	<p>Sted hvor forarbejdningen foregår (4/9) X</p> <p>Kodetype A</p> <p>Kvalifikator V</p> <p>Identifikationstype ADR</p> <p>Adresselebensnummer (16 15 053 000) 1</p> <p>Navn</p> <p>Adresse Testvej 1</p> <p>Postnummer</p> <p>By Sidney</p> <p>Land AU</p> <p>< ANNULLER GEM</p>
--	---	-------------	--

	<p>25. Klik på + ud for Afslutningstoldsted (4/11)</p> <p>26. Udfyld Toldsted med det danske toldsted, hvor varerne forventes at komme retur efter endt reparation eller bearbejdning.</p> <p>Bemærk: Det skal være et dansk toldsted, da tresidet passiv forædling ikke er muligt i en enkeltstående bevilling. Tresidet passiv forædling betyder, at varen eksporteres ét land, (Danmark) til fx Australien (land 2) og kommer retur til fx Tyskland (land 3).</p> <p>I dette tilfælde har vi indsat toldstedet DK004701 for Aarhus havn.</p> <p>Se link til de danske toldsteder på Toldstyrelsens hjemmeside. Toldst.dk</p>		
--	--	---	---

27. Klik på **GEM**

Toldsted



Afslutningstoldsted (4/11) ×

Løbenummer

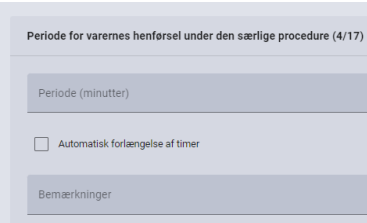
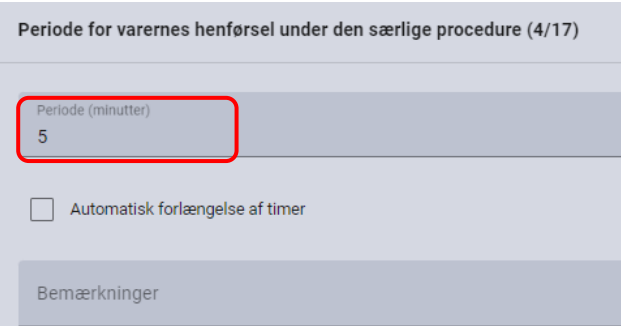
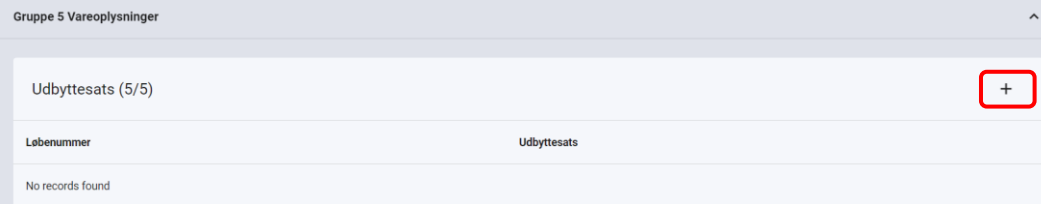
1

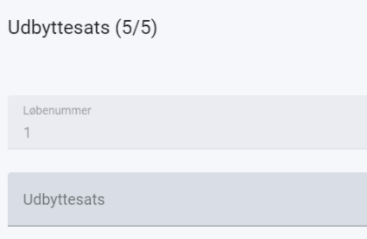



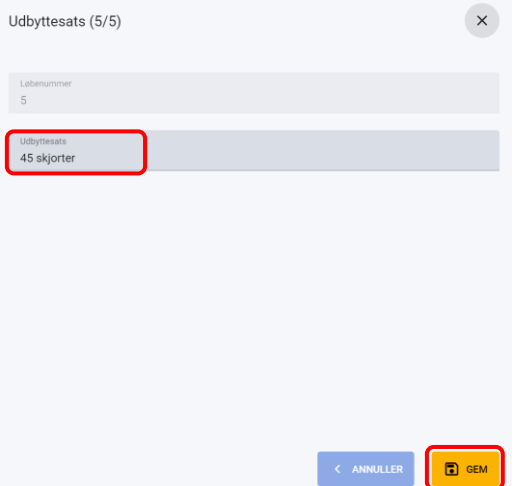

Toldsted


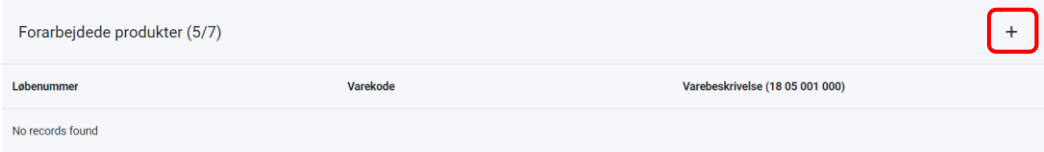
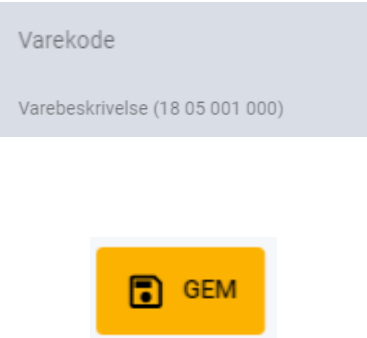
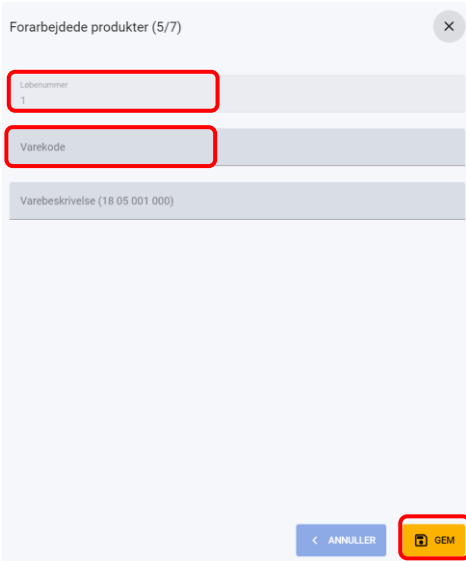
DK004701


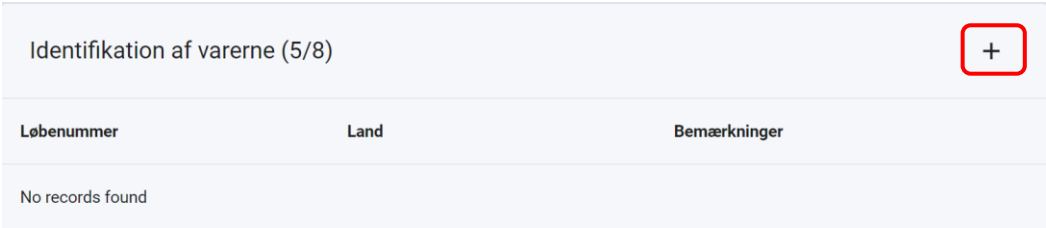
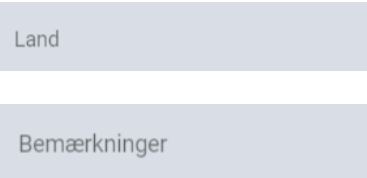

< ANNULLER

GEM

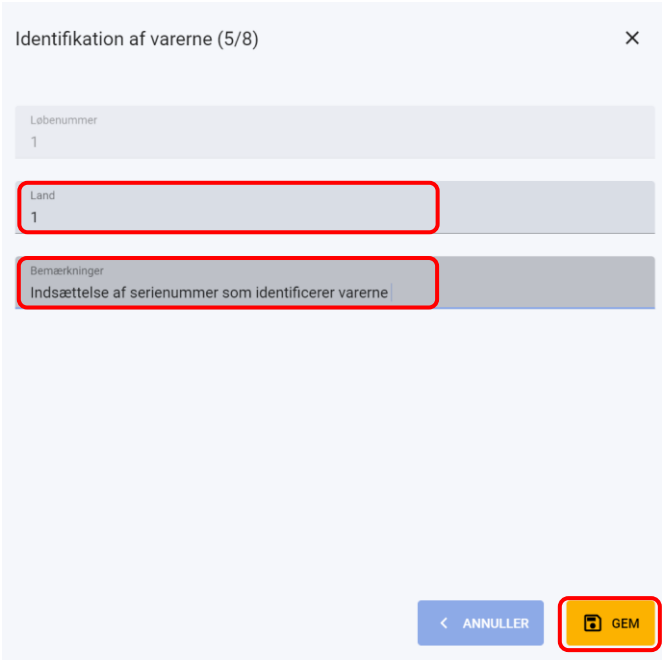

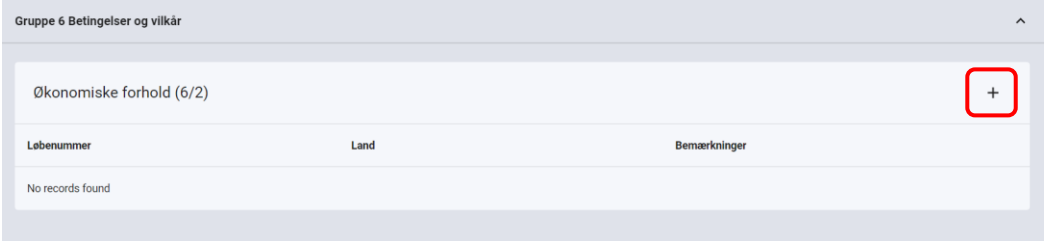
	<p>28. Udfyld Periode (minutter). Bemærk, at det er en oversættelsesfej! Minutter = måneder.</p> <p>Varerne kan som udgangspunkt eksporteres til passiv forædling enkeltstående bevilling i op til seks måneder.</p> <p>Sæt flueben i Automatisk forlængelse af timer og skriv i bemærkninger hvorfor, hvis du vil anmode om at perioden på seks måneder udvides.</p> <p>29. Klik på + ud for Udbyttesats (5/5)</p>	 <p>+</p>	 
--	--	--	---

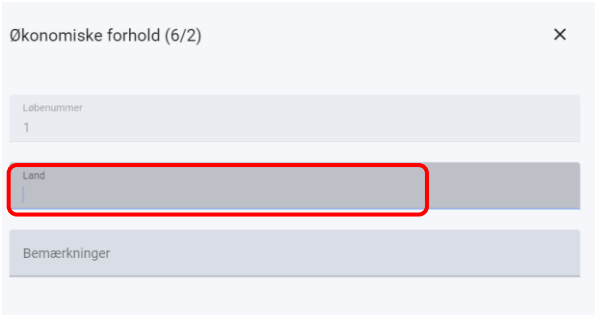
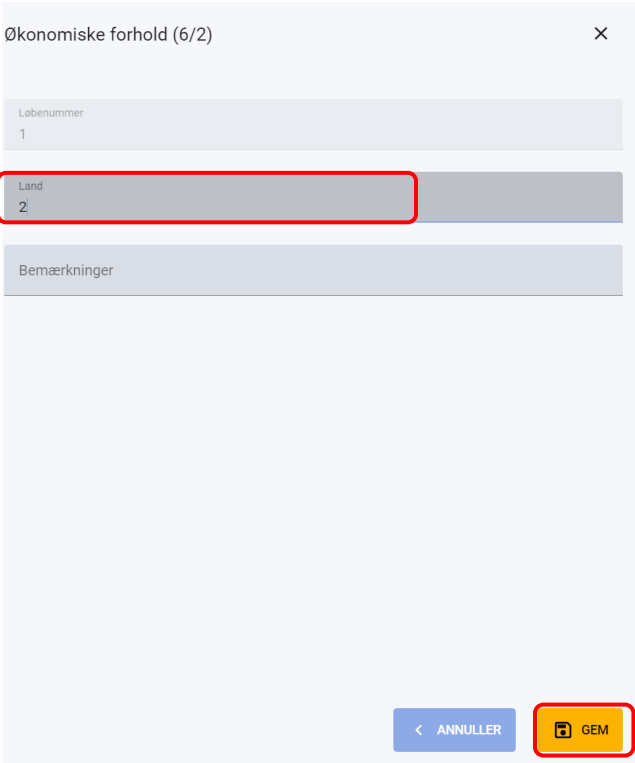
<p>30. Udfyld Udbyttesats som er et fritekst felt.</p> <p>Udbyttesats er defineret i EUTK artikel 5, stk. 38:</p> <p><i>"Udbyttesats": Den mængde eller den procentdel af forædlingsprodukter, der opnås ved forædling af en bestemt mængde varer, der er henført under en forædlingsprocedure".</i></p> <p>31. Klik på GEM</p> <p>Eksempel:</p> <p>100 kvadratmeter stof sendes til bearbejdning uden for EU og kommer retur som 45 stk. skjorter.</p> <p>Så er udbyttesatsen 45 skjorter.</p>	 <p>Udbyttesats (5/5)</p> <p>Løbenummer 1</p> <p>Udbyttesats</p> 	 <p>Udbyttesats (5/5) ×</p> <p>Løbenummer 1</p> <p>Udbyttesats</p> <p>< ANNULER </p>  <p>Udbyttesats (5/5) ×</p> <p>Løbenummer 5</p> <p>Udbyttesats 45 skjorter</p> <p>< ANNULER </p>
--	---	--

	<p>32. Klik på + ud for Forarbejdede produkter (5/7)</p>		
	<p>33. Udfyld varekoden (8 cifre af varekoden)</p> <p>34. Udfyld varebeskrivelse (max 512 tegn) for varen</p> <p>35. Klik på GEM</p>		

	<p>36. Klik på + ud fra identifikation af varerne (5/8)</p>		
	<p>37. Udfyld "Land" og Bemærkninger.</p> <p>Bemærk, at "land" er en tekstfejl, som vi arbejder på at ændre. Der burde stå "identifikationstype".</p> <p>I "land" skrives den kode, som identificerer varerne.</p> <p>Du kan vælge mellem følgende koder:</p> <p>1 Serial or manufacturer's number</p> <p>2 Affixing of plumbs, seals, clip-marks or other distinctive marks</p> <p>4 Taking of samples, illustrations or</p>		

	<p>technical descriptions</p> <p>5 Carrying out of analyses</p> <p>6 Information document to facilitate the temporary exportation of goods sent from one country for manufacture, processing or repair in another (only suitable for outward processing)</p> <p>7 Other means of identification (provide an explanation on the means of identification to be used)</p> <p>8 Without identification measures according to Article 250(2)(b) of the Code (only suitable for temporary admission)</p> <p>Vi arbejder på, at dette felt bliver en dropdown, så tallet 1-8 ikke skal indtastes manuelt.</p>		
--	--	--	--

	<p>I dette eksempel indsættes "1", som indikerer, at varerne identificeres med sericenummer, mens serienummeret skrives i "bemærkninger".</p> <p>38. Klik på GEM</p>		
	<p>39. Klik på + ud for Økonomiske forhold (6/2)</p>		

	<p>40. Udfyld "Land" med tallene fra 1-24.</p> <p>Bemærk at "land" er en tekstfejl, som vi arbejder på at ændre. Feltet kommer til at hedde "Økonomisk identifikationstype".</p> <p>I fodnote 1, kan du se en liste over hvad koderne fra 1-24 betyder.</p> <p>Vi arbejder på, at dette felt bliver en dropdown, så tallet 1-24 ikke skal indtastes manuelt.</p> <p>I dette eksempel har vi valgt "2", som er koden for reparation.</p> <p>Feltet bemærkninger kan udfyldes med op til 512 karakterer.</p> <p>41. Klik på GEM.</p>	<p>Land</p>	 <p>Økonomiske forhold (6/2) ×</p> <p>Løbenummer 1</p> <p>Land</p> <p>Bemærkninger</p>  <p>Økonomiske forhold (6/2) ×</p> <p>Løbenummer 1</p> <p>Land 2</p> <p>Bemærkninger</p> <p>< ANNULLER GEM</p>
--	---	-------------	--

42. Udfyld **Beskrivelse af de planlagte aktiviteter (7/5)** uden for EU i dette felt.

I dette felt beskrives, hvordan varen bearbejdes eller reparereres.

Udfyld feltet med maksimalt 512 karakterer.

43. Klik på **INSEND**

Beskrivelse af de planlagte aktiviteter (7/5)



Gruppe 7 Aktiviteter og procedurer

Beskrivelse af de planlagte aktiviteter (7/5)

< BACK

Declaration
Submit

SAVE

DOWNLOAD

INSEND

Angivelsesdata

Angivelse Varepost Ansejninger

Ansejning om enkeltstående bevilling baseret på en toldangivelse

Gruppe 3 Parter

Ejer af varerne

Lebenummer	Navn	Adresse	Land	Postnummer	By
------------	------	---------	------	------------	----

No records found

Når angivelsen er indsendt korrekt, så vil angivelsens status være "Indsendt".

Du kan også se, at angivelsens status er "Afventer sagsbehandling"

Bemærk: Angivelsen har ikke et MRN-nummer endnu. Du bedes oplyse LRN-nummer til toldekspeditionen, som er sagsbehandler.

Når toldekspeditionsmedarbejderen er i gang med at sagsbehandle ansøgning til enkeltstående passiv forædling, så skifter status til "Igangværende sagsbehandling".

Angivelsens status Indsendt

Manuel håndteringsstatus Afventer sagsbehandling

The screenshot shows the DMS interface for a specific declaration. At the top, it says 'Angivelsen status Indsendt'. Below that, in the 'Hovedoplysninger' section, there are four items: 'Angivelsens status Indsendt', 'Manuel håndteringsstatus Afventer sagsbehandling', 'Navn - Registrator', and 'MRN'. The first two items are highlighted with red boxes. The interface also shows 'Angivelsestype B2', 'LRN Testpassivforædling19', and 'Opdateringsdato 2024-09-03 14:47:54'.

This screenshot shows the same DMS interface but with the status updated to 'Igangværende sagsbehandling'. The 'Manuel håndteringsstatus' item in the 'Hovedoplysninger' section is now 'Igangværende sagsbehandling' and is highlighted with a red box. The other details, such as 'Angivelsestype B2', 'LRN Testpassivforædling19', and 'Opdateringsdato 2024-09-03 14:47:54', remain the same.

Toldekspeditionen har nu godkendt ansøgning til passiv forædling og Manuel håndteringsstatus er ændret til "Sagsbehandling afsluttet".

Angivelsen status er "Angivelsen er accepteret", som betyder, at angivelsen risikovurderes i op til 17 minutter.

Bemærk, at det først er i dette skærbillede at angivelsen får tildelt MRN.

Eksportangivelsen er nu i status "frigivet". EAD kan udskrives og varerne kan transporteres til udpassagetoldstedet.

Angivelsestype	MRN	LRN	Opdateringsdato
B2	24DKLXZYXOYVGCTIB5	Testpassivforædling19	2024-09-03 14:56:47

Angivelses status
 Angivelse er accepteret

Manuel håndteringsstatus
 Sagsbehandling afsluttet

MRN
 24DKLXZYXOYVGCTIB5

Navn - Registrator
 Org. ID: DK19552101 - User ID: 13055093:19552101

Supplerende angivelsestype
 EX / A

Mottagelsesdato
 03/09/2024 14:47:54

Angivelsesart
 B2

Opdateret dato
 03/09/2024 14:56:47

Angivelser
Overblik

OPDATER EXPORT GOODS SUMMARY(DK) DOWNLOAD EAD EXPORT HANDLING

Angivelsestype	MRN	LRN	Opdateringsdato
B2	24DKLXZYXOYVGCTIB5	Testpassivforædling19	2024-09-03 14:57:47

Angivelses status
 Varene er frigivet

Manuel håndteringsstatus
 Sagsbehandling afsluttet

MRN
 24DKLXZYXOYVGCTIB5

Navn - Registrator
 Org. ID: DK19552101 - User ID: 13055093:19552101

Supplerende angivelsestype
 EX / A

Mottagelsesdato
 03/09/2024 14:47:54

Angivelsesart
 B2

Opdateret dato
 03/09/2024 14:57:47

Fodnote 1: Liste over Økonomiske Forhold (6/2)

- 1 the processing of goods not listed in Annex 71-02 to Delegated Regulation (EU) 2015/2446,
- 2 repair,
- 3 processing of goods directly or indirectly put at the disposal of the holder of the authorisation, carried out according to specifications on behalf of a person established outside of the customs territory of the Union, generally against payment of processing costs alone,
- 4 the processing of durum wheat into pasta,
- 5 the placing of goods under inward processing within the limits of the quantity determined on the basis of a balance in accordance with Article 18 of (2), (2) Regulation (EU) No 510/2014 of the European Parliament and of the Council of 16 April 2014 laying down the trade arrangements applicable to certain goods resulting from the processing of agricultural products and repealing Council Regulations (EC) No 1216/2009 and (EC) No 614/2009 (OJ L 150, 20.5.2014, p. 1).
- 6 the processing of goods which are listed in Annex 71-02 to Delegated Regulation (EU) 2015/2446, in case of unavailability of goods produced in the Union sharing the same 8-digit Combined Nomenclature code, the same commercial quality and technical characteristics as the goods intended to be imported for the processing operations envisaged,
- 7 the processing of goods which are listed in Annex 71-02 to Delegated Regulation (EU) 2015/2446, provided there are differences in price between goods produced in the Union and those intended to be imported, where comparable goods cannot be used because their price would not make the proposed commercial operation economically viable,
- 8 the processing of goods which are listed in Annex 71-02 to Delegated Regulation (EU) 2015/2446, provided there are contractual obligations, where comparable goods do not conform to the contractual requirements of the third-country purchaser of the processed products, or where, in accordance with the contract, the processed products must be obtained from the goods intended to be placed under inward processing in order to comply with provisions concerning the protection of industrial or commercial property rights,
- 9 the processing of goods which are listed in Annex 71-02 to Delegated Regulation (EU) 2015/2446, provided the aggregate value of the goods to be placed under the inward processing procedure per applicant and calendar year for each eight-digit Combined Nomenclature code does not exceed EUR 150 000,
- 10 the processing of goods to ensure their compliance with technical requirements for their release for free circulation,
- 11 the processing of goods of a non-commercial nature,
- 12 the processing of goods obtained under a previous authorisation, the issuing of which was subject to an examination of the economic conditions,
- 13 the processing of solid and fluid fractions of palm oil, coconut oil, fluid fractions of coconut oil, palm kernel oil, fluid fractions of palm kernel oil, babassu oil or castor oil into products which are not destined for the food sector,
- 14 the processing into products to be incorporated in or used for aircraft for which an authorised release certificate EASA Form 1 or an equivalent certificate has been issued,
- 15 the processing into products benefitting from the autonomous suspension of import duty on certain weapons and military equipment in accordance with Council Regulation (EC) No 150/2003 (1),
(1) Council Regulation (EC) No 150/2003 of 21 January 2003 suspending import duties on certain weapons and military equipment (OJ L 25, 30.1.2003, p. 1).

- 16 the processing of goods into samples,
- 17 the processing of any electronic type of components, parts, assemblies or any other materials into information technology products,
- 18 the processing of goods falling within Combined Nomenclature codes 2707 or 2710 into products falling within Combined Nomenclature codes 2707, 2710 or 2902,
- 19 the reduction to waste and scrap, destruction, recovery of parts or components,
- 20 denaturing,
- 21 usual forms of handling referred to in Article 220 of the Code,
- 22 the aggregate value of goods to be placed under the inward processing procedure per applicant and calendar year for each eight-digit Combined Nomenclature code does not exceed EUR 150 000 with regard to goods which are covered by Annex 71-02 to Delegated Regulation (EU) 2015/2446 and EUR 300 000 for other goods, except where the goods intended to be placed under the inward-processing procedure would be subject to a provisional or definitive anti-dumping duty, a countervailing duty, a safeguard measure or an additional duty resulting from a suspension of concessions if they were declared for release for free circulation.

